

CÔNG TY CỔ PHẦN DỊCH VỤ VÀ XÂY DỰNG ĐỊA ỐC ĐẤT XANH
 27 Đinh Bộ Lĩnh, Phường 24, Quận Bình Thạnh, TP. HCM

BẢNG CÂN ĐỐI KẾ TOÁN

TẠI NGÀY 30/06/2016

Đơn vị tính: VND

TÀI SẢN	Mã số	Thuyết minh	Tại ngày 30/06/2016	Tại ngày 01/01/2016
A - TÀI SẢN NGẮN HẠN	100		1.453.375.122.123	1.830.689.107.453
I. Tiền và các khoản tương đương tiền	110	5.1	388.091.334.691	648.103.892.821
1. Tiền	111		35.110.239.760	52.155.090.435
2. Các khoản tương đương tiền	112		352.981.094.931	595.948.802.386
II. Đầu tư tài chính ngắn hạn	120		-	-
1. Chứng khoán kinh doanh	121		-	-
2. Dự phòng giảm giá chứng khoán kinh doanh	122		-	-
3. Đầu tư nắm giữ đến ngày đáo hạn	123		-	-
III. Các khoản phải thu ngắn hạn	130		646.730.564.543	507.194.152.366
1. Phải thu ngắn hạn của khách hàng	131	5.2	72.070.230.243	60.935.895.009
2. Trả trước cho người bán ngắn hạn	132	5.3	149.153.606.646	93.433.737.109
3. Phải thu nội bộ ngắn hạn	133		-	-
4. Phải thu theo tiến độ kế hoạch hợp đồng xây dựng	134		-	-
5. Phải thu về cho vay ngắn hạn	135	5.4	19.859.420.055	28.695.409.721
6. Phải thu ngắn hạn khác	136	5.5	419.486.655.397	338.968.458.325
7. Dự phòng phải thu ngắn hạn khó đòi	137		(13.839.347.798)	(14.839.347.798)
8. Tài sản thiếu chờ xử lý	139		-	-
IV. Hàng tồn kho	140	5.6	418.346.817.107	673.886.061.511
1. Hàng tồn kho	141		418.346.817.107	673.886.061.511
2. Dự phòng giảm giá hàng tồn kho	149		-	-
V. Tài sản ngắn hạn khác	150		206.405.782	1.505.000.755
1. Chi phí trả trước ngắn hạn	151	5.10	44.484.346	195.016.339
2. Thuế GTGT được khấu trừ	152		161.921.436	1.309.984.416
3. Thuế và các khoản khác phải thu Nhà nước	153		-	-
4. Giao dịch mua bán lại trái phiếu Chính phủ	154		-	-
5. Tài sản ngắn hạn khác	155		-	-

CÔNG TY CỔ PHẦN DỊCH VỤ VÀ XÂY DỰNG ĐỊA ỐC ĐẤT XANH
 27 Đinh Bộ Lĩnh, Phường 24, Quận Bình Thạnh, TP. HCM

BẢNG CÂN ĐỐI KẾ TOÁN

TẠI NGÀY 30/06/2016

Đơn vị tính: VND

B - TÀI SẢN DÀI HẠN	200		1.114.845.038.941	992.628.960.756
I. Các khoản phải thu dài hạn	210		1.578.168.460	712.168.460
1. Phải thu dài hạn khác	216		1.578.168.460	712.168.460
II. Tài sản cố định	220		6.932.306.461	7.616.719.192
1. Tài sản cố định hữu hình	221	5.7	6.177.492.075	6.962.768.717
- Nguyên giá	222		14.238.341.599	13.967.973.599
- Giá trị hao mòn lũy kế	223		(8.060.849.524)	(7.005.204.882)
2. Tài sản cố định vô hình	227	5.8	754.814.386	653.950.475
- Nguyên giá	228		1.632.249.914	1.384.249.914
- Giá trị hao mòn lũy kế	229		(877.435.528)	(730.299.439)
III. Bất động sản đầu tư	230	5.9	20.904.508.953	22.564.045.227
- Nguyên giá	231		24.392.311.527	26.289.557.319
- Giá trị hao mòn lũy kế	232		(3.487.802.574)	(3.725.512.092)
IV. Tài sản dở dang dài hạn	240		4.156.497.490	2.865.747.521
1. Chi phí sản xuất, kinh doanh dở dang dài hạn	241		-	-
2. Chi phí xây dựng cơ bản dở dang	242		4.156.497.490	2.865.747.521
IV. Các khoản đầu tư tài chính dài hạn	250		1.010.966.203.242	881.322.603.242
1. Đầu tư vào công ty con	251	5.11	893.441.975.009	763.798.375.009
2. Đầu tư vào công ty liên kết, liên doanh	252	5.12	121.516.210.000	121.516.210.000
3. Đầu tư góp vốn vào đơn vị khác	253		-	-
4. Dự phòng giảm giá đầu tư tài chính dài hạn	254		(3.991.981.767)	(3.991.981.767)
V. Tài sản dài hạn khác	260		70.307.354.335	77.547.677.114
1. Chi phí trả trước dài hạn	261	5.10	35.977.353.302	40.751.472.643
2. Tài sản thuế thu nhập hoãn lại	262	5.21	2.261.724.791	4.727.928.229
3. Thiết bị, vật tư, phụ tùng thay thế dài hạn	263		-	-
4. Tài sản dài hạn khác	268	5.13	32.068.276.242	32.068.276.242
TỔNG CỘNG TÀI SẢN	270		2.568.220.161.064	2.823.318.068.209

CÔNG TY CỔ PHẦN DỊCH VỤ VÀ XÂY DỰNG ĐỊA ỐC ĐẤT XANH
 27 Đinh Bộ Lĩnh, Phường 24, Quận Bình Thạnh, TP. HCM

BẢNG CÂN ĐỐI KẾ TOÁN

TẠI NGÀY 30/06/2016

Đơn vị tính: VNĐ

NGUỒN VỐN	Mã số	Thuyết minh	Tại ngày 30/06/2016	Tại ngày 01/01/2016
A - NỢ PHẢI TRẢ	300		1.068.552.960.377	1.466.894.656.330
I. Nợ ngắn hạn	310		886.076.176.361	1.168.844.930.650
1. Phải trả người bán ngắn hạn	311	5.15	95.950.090.750	93.228.545.068
2. Người mua trả tiền trước	312	5.16	332.076.990.609	740.455.527.704
3. Thuế và các khoản phải nộp Nhà nước	313	5.17	21.292.981.023	8.599.951.116
4. Phải trả người lao động	314		4.728.142.679	3.145.764.243
5. Chi phí phải trả ngắn hạn	315	5.18	62.328.087.918	61.512.286.565
6. Phải trả nội bộ ngắn hạn	316		-	-
7. Phải trả theo tiến độ kế hoạch hợp đồng xây dựng	317		-	-
8. Doanh thu chưa thực hiện ngắn hạn	318	5.20	2.457.010.586	2.025.687.443
9. Phải trả ngắn hạn khác	319	5.19	139.106.425.296	121.839.951.964
10. Vay và nợ thuê tài chính ngắn hạn	320	5.14	206.666.360.667	133.283.464.786
11. Dự phòng phải trả ngắn hạn	321		-	-
12. Quỹ khen thưởng, phúc lợi	322		21.470.086.833	4.753.751.761
13. Quỹ bình ổn giá	323		-	-
14. Giao dịch mua bán lại trái phiếu Chính phủ	324		-	-
II. Nợ dài hạn	330		182.476.784.016	298.049.725.680
1. Phải trả người bán dài hạn	331		-	-
2. Người mua trả tiền trước dài hạn	332		-	-
3. Chi phí phải trả dài hạn	333		-	-
4. Phải trả nội bộ về vốn kinh doanh	334		-	-
5. Phải trả nội bộ dài hạn	335		-	-
6. Doanh thu chưa thực hiện dài hạn	336	5.20	14.872.101.510	15.459.873.293
7. Phải trả dài hạn khác	337		307.369.245	307.369.245
8. Vay và nợ thuê tài chính dài hạn	338	5.14	167.297.313.261	282.282.483.142

CÔNG TY CỔ PHẦN DỊCH VỤ VÀ XÂY DỰNG ĐỊA ỐC ĐẤT XANH
 27 Đinh Bộ Lĩnh, Phường 24, Quận Bình Thạnh, TP. HCM

BẢNG CÂN ĐỐI KẾ TOÁN

TẠI NGÀY 30/06/2016

Đơn vị tính: VNĐ

B - VỐN CHỦ SỞ HỮU	400		1.499.667.200.687	1.356.423.411.879
I. Vốn chủ sở hữu	410	5.22	1.499.667.200.687	1.356.423.411.879
1. Vốn góp của chủ sở hữu	411		1.172.635.700.000	1.172.635.700.000
- Cổ phiếu phổ thông có quyền biểu quyết	411a		1.172.635.700.000	1.172.635.700.000
- Cổ phiếu ưu đãi	411b		-	-
2. Thặng dư vốn cổ phần	412		10.867.980.806	10.867.980.806
3. Quyền chọn chuyển đổi trái phiếu	413		-	-
4. Vốn khác của chủ sở hữu	414		-	-
5. Cổ phiếu quỹ	415		(580.000.000)	(580.000.000)
6. Chênh lệch đánh giá lại tài sản	416		-	-
7. Chênh lệch tỷ giá hối đoái	417		-	-
8. Quỹ đầu tư phát triển	418		21.538.709.553	14.806.138.826
9. Quỹ hỗ trợ sắp xếp doanh nghiệp	419		-	-
10. Quỹ khác thuộc vốn chủ sở hữu	420		-	-
11. Lợi nhuận sau thuế chưa phân phối	421		295.204.810.328	158.693.592.247
- LNST chưa phân phối lũy kế đến cuối kỳ trước	421a		122.400.455.703	15.213.457.803
- LNST chưa phân phối kỳ này	421b		172.804.354.625	143.480.134.444
12. Nguồn vốn đầu tư XDCB	422		-	-
II. Nguồn kinh phí và quỹ khác	430		-	-
1. Nguồn kinh phí	431		-	-
2. Nguồn kinh phí đã hình thành TSCĐ	432		-	-
TỔNG CỘNG NGUỒN VỐN	440		2.568.220.161.064	2.823.318.068.209

NGƯỜI LẬP BIỂU


TRẦN THỊ PHƯƠNG LOAN

KẾ TOÁN TRƯỞNG


TRƯƠNG MINH CHÁNH

Ngày 20 tháng 07 năm 2016


LƯƠNG TRÍ THÌN

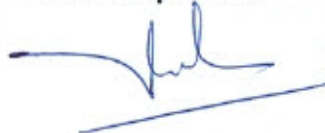
BÁO CÁO KẾT QUẢ HOẠT ĐỘNG KINH DOANH

QUÝ II NĂM 2016

CHỈ TIÊU	Mã số	Thuyết minh	Quý II		Lũy kế từ đầu năm đến cuối quý II	
			Năm nay	Năm trước	Năm nay	Năm trước
1. Doanh thu bán hàng và cung cấp dịch vụ	01	6.1	566.484.444.906	30.655.209.191	760.938.780.793	55.069.268.233
2. Các khoản giảm trừ doanh thu	02		-	-	-	-
3. Doanh thu thuần về bán hàng và cung cấp dịch vụ	10		566.484.444.906	30.655.209.191	760.938.780.793	55.069.268.233
4. Giá vốn hàng bán	11	6.2	426.117.560.656	1.091.263.612	576.614.550.151	2.188.758.382
5. Lợi nhuận gộp về bán hàng và cung cấp dịch vụ	20		140.366.884.250	29.563.945.579	184.324.230.642	52.880.509.851
6. Doanh thu hoạt động tài chính	21	6.3	5.311.870.914	40.309.667.760	95.978.785.736	53.572.569.778
7. Chi phí tài chính	22	6.4	7.716.929.820	(282.832.117)	15.295.454.610	(282.832.117)
- Trong đó: Chi phí lãi vay	23		7.716.929.820	14.133.519	15.295.454.610	14.133.519
8. Chi phí bán hàng	24	6.5	20.491.762.985	3.423.051.464	30.436.604.053	5.680.313.703
9. Chi phí quản lý doanh nghiệp	25	6.6	19.441.123.078	16.127.084.907	39.796.417.330	29.411.125.742
10 Lợi nhuận thuần từ hoạt động kinh doanh	30		98.028.939.281	50.606.309.085	194.774.540.385	71.644.472.301
11. Thu nhập khác	31	6.7	106.438.810	37.778.887	526.157.648	456.637.052
12. Chi phí khác	32	6.8	58.369.076	-	93.369.076	392.556.096
13. Lợi nhuận khác	40		48.069.734	37.778.887	432.788.572	64.080.956
14. Tổng lợi nhuận kế toán trước thuế	50		98.077.009.015	50.644.087.972	195.207.328.957	71.708.553.257
15. Chi phí thuế TNDN hiện hành	51	6.10	17.386.253.706	5.482.893.478	19.936.770.894	9.156.528.812
16. Chi phí thuế TNDN hoãn lại	52		2.604.397.908	(1.474.154.583)	2.466.203.438	(1.474.154.583)
17. Lợi nhuận sau thuế thu nhập doanh nghiệp	60	6.11	78.086.357.401	46.635.349.077	172.804.354.625	64.026.179.028
18. Lãi cơ bản trên cổ phiếu	70	6.11	666	442	1.477	639

Ngày 20 tháng 07 năm 2016

NGƯỜI LẬP BIỂU


TRẦN THỊ PHƯƠNG LOAN

KẾ TOÁN TRƯỞNG


TRƯƠNG MINH CHÁNH


TỔNG GIÁM ĐỐC
ĐẤT XANH

LƯƠNG TRÍ THÌN

BÁO CÁO LƯU CHUYỂN TIỀN TỆ

(THEO PHƯƠNG PHÁP GIÁN TIẾP)

QUÝ II NĂM 2016

Đơn vị tính: VND

CHỈ TIÊU	Mã số	Th. minh	Lũy kế từ đầu năm đến cuối quý này	
			Năm nay	Năm trước
I. Lưu chuyển tiền từ hoạt động kinh doanh				
1. Lợi nhuận trước thuế	01		195.207.328.957	71.708.553.257
2. Điều chỉnh cho các khoản				
- Khấu hao TSCĐ và BĐSĐT	02		1.286.549.021	902.557.302
- Các khoản dự phòng	03		(1.000.000.000)	(2.249.180.636)
- Lãi, lỗ chênh lệch tỷ giá hối đoái do đánh giá lại các khoản mục tiền tệ có gốc ngoại tệ	04		-	-
- Lãi, lỗ từ hoạt động đầu tư	05		(95.784.448.912)	(51.935.162.566)
- Chi phí lãi vay	06		15.295.454.610	14.133.519
- Các khoản điều chỉnh khác	07		-	-
3. Lợi nhuận từ hoạt động kinh doanh trước thay đổi vốn lưu động	08		115.004.883.676	18.440.900.876
- Tăng, giảm các khoản phải thu	09		(105.240.185.212)	(191.688.511.088)
- Tăng, giảm hàng tồn kho	10		260.392.664.366	(152.634.785.384)
- Tăng, giảm các khoản phải trả (không kể lãi vay phải trả, thuế thu nhập doanh nghiệp phải nộp)	11		(383.854.341.912)	308.193.295.457
- Tăng, giảm chi phí trả trước	12		4.924.651.334	(39.006.209.761)
- Tăng, giảm chứng khoán kinh doanh	13		-	-
- Tiền lãi vay đã trả	14		(20.148.874.572)	(10.490.175.079)
- Thuế thu nhập doanh nghiệp đã nộp	15		(9.538.186.007)	(20.107.869.810)
- Tiền thu khác từ hoạt động kinh doanh	16		2.000.000	42.401.000
- Tiền chi khác cho hoạt động kinh doanh	17		(12.846.230.745)	(4.321.447.634)
Lưu chuyển tiền thuần từ hoạt động kinh doanh	20		(151.303.619.072)	(91.572.401.423)

BÁO CÁO LƯU CHUYỂN TIỀN TỆ


(THEO PHƯƠNG PHÁP GIÁN TIẾP)

QUÝ II NĂM 2016

Đơn vị tính: VND

CHỈ TIÊU	Mã số	Th. minh	Lũy kế từ đầu năm đến cuối quý này	
			Năm nay	Năm trước
II. Lưu chuyển tiền từ hoạt động đầu tư				
1. Tiền chi để mua sắm, xây dựng TSCĐ và các tài sản dài hạn khác	21		(1.809.117.969)	(3.553.836.764)
2. Tiền thu từ thanh lý, nhượng bán TSCĐ và các tài sản dài hạn khác	22		-	404.545.455
3. Tiền chi cho vay, mua các công cụ nợ của đơn vị khác	23		(1.664.010.334)	(4.000.000.000)
4. Tiền thu hồi cho vay, bán lại các công cụ nợ của đơn vị khác	24		10.500.000.000	-
5. Tiền chi đầu tư góp vốn vào đơn vị khác	25		(129.643.600.000)	(334.900.000.000)
6. Tiền thu hồi đầu tư góp vốn vào đơn vị khác	26		-	2.324.230.000
7. Tiền thu lãi cho vay, cổ tức và lợi nhuận được chia	27		55.510.063.245	52.047.003.111
<i>Lưu chuyển tiền thuần từ hoạt động đầu tư</i>	<i>30</i>		<i>(67.106.665.058)</i>	<i>(287.678.058.198)</i>
III. Lưu chuyển tiền từ hoạt động tài chính				
1. Tiền thu từ phát hành cổ phiếu, nhận vốn góp của chủ sở hữu	31		-	-
2. Tiền chi trả vốn góp cho các chủ sở hữu, mua lại cổ phiếu của doanh nghiệp đã phát hành	32		-	-
3. Tiền thu từ đi vay	33		22.081.536.000	122.079.854.438
4. Tiền trả nợ gốc vay	34		(63.683.810.000)	-
5. Tiền trả nợ gốc thuê tài chính	35		-	-
6. Cổ tức, lợi nhuận đã trả cho chủ sở hữu	36		-	-
<i>Lưu chuyển tiền thuần từ hoạt động tài chính</i>	<i>40</i>		<i>(41.602.274.000)</i>	<i>122.079.854.438</i>
<i>Lưu chuyển tiền thuần trong kỳ</i>	<i>50</i>		<i>(260.012.558.130)</i>	<i>(257.170.605.183)</i>
Tiền và tương đương tiền đầu kỳ	60		648.103.892.821	708.266.611.218
Ảnh hưởng của thay đổi tỷ giá hối đoái quy đổi ngoại tệ	61		-	-
Tiền và tương đương tiền cuối kỳ	70	5.1	388.091.334.691	451.096.006.035

NGƯỜI LẬP BIỂU


TRẦN THỊ PHƯƠNG LOAN

KẾ TOÁN TRƯỞNG


TRƯƠNG MINH CHÁNH

Ngày 23 tháng 07 năm 2016



CÔNG TY CỔ PHẦN DỊCH VỤ VÀ XÂY DỰNG ĐỊA ỐC ĐẤT XANH
27 Đinh Bộ Lĩnh, Phường 24, Quận Bình Thạnh, TP. HCM**THUYẾT MINH BÁO CÁO TÀI CHÍNH GIỮA NIÊN ĐỘ**

Cho giai đoạn tài chính từ ngày 01 tháng 01 đến ngày 30 tháng 06 năm 2016

(Thể hiện bằng đồng Việt Nam, ngoại trừ trường hợp có ghi chú bằng đồng tiền khác)

Bảng thuyết minh này là một bộ phận không thể tách rời và được đọc cùng với báo cáo tài chính được đính kèm

1. ĐẶC ĐIỂM HOẠT ĐỘNG CỦA DOANH NGHIỆP**1.1. Hình thức sở hữu vốn**

Công ty Cổ phần Dịch vụ và Xây dựng Địa ốc Đất Xanh (dưới đây gọi tắt là Công ty) là công ty cổ phần được thành lập do chuyển đổi từ Công ty TNHH Dịch vụ Xây dựng Địa ốc Đất Xanh theo Giấy Chứng nhận Đăng ký Kinh doanh Công ty Cổ phần số 4103008531 ngày 23/11/2007 do Phòng đăng ký kinh doanh - Sở Kế hoạch và Đầu tư Thành phố Hồ Chí Minh cấp;

Vốn điều lệ theo Giấy chứng nhận đăng ký kinh doanh Công ty Cổ phần số 4103008531 ngày 23/11/2007 là 15.000.000.000 đồng;

Vốn điều lệ theo Giấy chứng nhận đăng ký kinh doanh Công ty Cổ phần số 4103008531 thay đổi lần thứ 4 ngày 17/01/2008 là 80.000.000.000 đồng;

Vốn điều lệ theo Giấy chứng nhận đăng ký doanh nghiệp Công ty Cổ phần số 0303104343 thay đổi lần thứ 9 ngày 20/09/2010 là 160.000.000.000 đồng;

Vốn điều lệ theo Giấy chứng nhận đăng ký doanh nghiệp Công Ty Cổ Phần số 0303104343 ngày 01/12/2011 là 320.000.000.000 đồng;

Vốn điều lệ theo Giấy chứng nhận đăng ký doanh nghiệp Công Ty Cổ Phần số 0303104343 ngày 25/12/2012 là 420.000.000.000 đồng;

Vốn điều lệ theo Giấy chứng nhận đăng ký doanh nghiệp Công Ty Cổ Phần số 0303104343 ngày 03/06/2013 là 524.996.810.000 đồng;

Vốn điều lệ theo Giấy chứng nhận đăng ký doanh nghiệp Công Ty Cổ Phần số 0303104343 ngày 27/09/2013 là 527.996.810.000 đồng;

Vốn điều lệ theo Giấy chứng nhận đăng ký doanh nghiệp Công Ty Cổ Phần số 0303104343 ngày 27/02/2014 là 750.000.000.000 đồng;

Vốn điều lệ theo Giấy chứng nhận đăng ký doanh nghiệp Công Ty Cổ Phần số 0303104343 ngày 21/01/2015 là 1.007.000.000.000 đồng;

Vốn điều lệ theo Giấy chứng nhận đăng ký doanh nghiệp Công Ty Cổ Phần số 0303104343 ngày 13/04/2015 là 1.062.454.690.000 đồng;

Vốn điều lệ theo Giấy chứng nhận đăng ký doanh nghiệp Công Ty Cổ Phần số 0303104343 ngày 29/07/2015 là 1.168.635.700.000 đồng;

Vốn điều lệ theo Giấy chứng nhận đăng ký doanh nghiệp Công Ty Cổ Phần số 0303104343 ngày 23/11/2015 là 1.172.635.700.000 đồng;

Trụ sở chính được đặt tại số 27 Đinh Bộ Lĩnh, Phường 24, Quận Bình Thạnh, Thành phố Hồ Chí Minh.

1.2. Lĩnh vực kinh doanh

Bất động sản.

1.3. Ngành nghề kinh doanh

- Kinh doanh nhà;

CÔNG TY CỔ PHẦN DỊCH VỤ VÀ XÂY DỰNG ĐỊA ỐC ĐẤT XANH
27 Đinh Bộ Lĩnh, Phường 24, Quận Bình Thạnh, TP. HCM

THUYẾT MINH BÁO CÁO TÀI CHÍNH GIỮA NIÊN ĐỘ

Cho giai đoạn tài chính từ ngày 01 tháng 01 đến ngày 30 tháng 06 năm 2016

(Thể hiện bằng đồng Việt Nam, ngoại trừ trường hợp có ghi chú bằng đồng tiền khác)

Bảng thuyết minh này là một bộ phận không thể tách rời và được đọc cùng với báo cáo tài chính được đính kèm

- Môi giới bất động sản, dịch vụ nhà đất;
- Tư vấn bất động sản (trừ các dịch vụ mang tính chất pháp lý);
- Tư vấn đầu tư;
- Xây dựng dân dụng, công nghiệp;
- Sửa chữa nhà;
- Cho thuê nhà ở, xưởng, văn phòng;
- Lập dự án đầu tư (báo cáo tiền khả thi, khả thi);
- San lấp mặt bằng;
- Dịch vụ giao dịch bất động sản;
- Dạy nghề;
- Khai thác đá, cát sỏi, đất sét (không hoạt động tại trụ sở);
- In ấn (trừ in tráng bao bì kim loại và in trên các sản phẩm vải, sợi, dệt, may, đan);
- Dịch vụ liên quan đến in;
- Sao chép bản ghi các loại;
- Sản xuất xi măng, vôi và thạch cao (không hoạt động tại trụ sở);
- Sản xuất bê tông và các sản phẩm từ xi măng và thạch cao (không hoạt động tại trụ sở);
- Cắt tạo dáng và hoàn thiện đá (không hoạt động tại trụ sở);
- Sản xuất sắt, thép, gang (không hoạt động tại trụ sở);
- Sản xuất giường, tủ, bàn ghế (không chế biến gỗ, gia công cơ khí, tái chế phế thải, xi, mạ điện tại trụ sở);
- Xây dựng nhà các loại;
- Lắp đặt hệ thống cấp thoát nước, lò sưởi và điều hòa không khí;
- Lắp đặt hệ thống xây dựng khác;
- Hoàn thiện công trình xây dựng;
- Xây dựng công trình kỹ thuật dân dụng khác;
- Bán buôn vật liệu, thiết bị lắp đặt khác trong xây dựng;
- Bán lẻ đồ ngũ kim, sơn, kính và thiết bị lắp đặt trong xây dựng;
- Bán lẻ đồ điện gia dụng, giường, tủ, bàn, ghế và đồ nội thất tương tự, đèn và bộ đèn điện, đồ dùng gia đình khác;
- Khách sạn (đạt tiêu chuẩn sao và không hoạt động tại trụ sở);
- Biệt thự hoặc căn hộ kinh doanh dịch vụ lưu trú ngắn ngày; Nhà khách, nhà nghỉ kinh doanh dịch vụ lưu trú ngắn ngày; nhà trọ, phòng trọ và các cơ sở lưu trú tương tự (không hoạt động tại thành phố Hồ Chí Minh);
- Hoạt động tư vấn quản lý (trừ tư vấn tài chính, kế toán);
- Quảng cáo;
- Nghiên cứu thị trường và thăm dò dư luận;
- Hoạt động nhiếp ảnh;
- Điều hành tua du lịch;
- Vệ sinh chung nhà cửa;

CÔNG TY CỔ PHẦN DỊCH VỤ VÀ XÂY DỰNG ĐỊA ỐC ĐẤT XANH
 27 Đinh Bộ Lĩnh, Phường 24, Quận Bình Thạnh, TP. HCM

THUYẾT MINH BÁO CÁO TÀI CHÍNH GIỮA NIÊN ĐỘ

Cho giai đoạn tài chính từ ngày 01 tháng 01 đến ngày 30 tháng 06 năm 2016

(Thể hiện bằng đồng Việt Nam, ngoại trừ trường hợp có ghi chú bằng đồng tiền khác)

Bảng thuyết minh này là một bộ phận không thể tách rời và được đọc cùng với báo cáo tài chính được đính kèm

- Vệ sinh chung nhà cửa và các công trình;
- Dịch vụ chăm sóc và duy trì cảnh quan;
- Dịch vụ hành chính văn phòng tổng hợp;
- Tổ chức giới thiệu và xúc tiến thương mại;
- Đào tạo cao đẳng; Đại học và sau đại học (không hoạt động tại trụ sở);
- Giáo dục khác: Các khóa dạy về phê bình đánh giá chuyên môn; Đào tạo về sự sống; Đào tạo kỹ năng nói trước công chúng;
- Dịch vụ hỗ trợ giáo dục;
- Hoạt động của các cơ sở thể thao; Hoạt động của các câu lạc bộ thể thao.

1.4. Chu kỳ sản xuất, kinh doanh thông thường

Chu kỳ sản xuất, kinh doanh thông thường của Công ty là 12 tháng.

1.5. Cấu trúc doanh nghiệp

a. Danh sách các công ty con

STT	Tên công ty	Địa chỉ	Tỷ lệ lợi ích của công ty mẹ	Quyền biểu quyết của công ty mẹ
1.	Công ty TNHH Xây Dựng TMDV Hà Thuận Hùng	27 Đinh Bộ Lĩnh, Phường 24, Quận Bình Thạnh, Thành phố Hồ Chí Minh	99,89%	99,89%
2.	Công Ty CP Xây Dựng Địa Ốc Long Kim Phát	Lầu 1, 11 Lô C1, Quốc Lộ 51, Phường Long Bình Tân, TP Biên Hòa, Tỉnh Đồng Nai	100,00%	100,00%
3.	Công Ty CP Đầu Tư và Dịch Vụ Đất Xanh Miền Nam	114 Nguyễn Cửu Vân, Phường 17, Quận Bình Thạnh, Thành phố Hồ Chí Minh	51,00%	51,00%
4.	Công ty Cổ phần Đất Xanh Đông Nam Bộ	Số 11, lô C1, Phường Long Bình Tân, Thành phố Biên Hoà, Tỉnh Đồng Nai	51,00%	51,00%
5.	Công Ty CP Dịch Vụ Và Địa Ốc Đất Xanh Miền Bắc	Tầng 18, Tòa nhà Center Building, Dự án Hapulico Complex, số 1 Nguyễn Huy Tưởng, Thanh Xuân Trung, Thanh Xuân, TP Hà Nội	51,00%	51,00%
6.	Công Ty Cổ Phần Đất Xanh Miền Trung	422 Đường 2 tháng 9, Phường Hòa Cường Bắc, Quận Hải Châu, Đà Nẵng	55,00%	55,00%
7.	Công Ty CP Địa Ốc Đồng Bằng Sông Cửu Long	Số 01 Cây Keo, P. Tam Phú, Quận Thủ Đức, Thành phố Hồ Chí Minh	75,00%	75,00%
8.	Công ty Cổ Phần Xây Dựng ECI	27 Đinh Bộ Lĩnh, Phường 24, Quận Bình Thạnh, Thành phố Hồ Chí Minh	89,26%	89,26%
9.	Công ty Cổ phần Địa Ốc Tâm Thông	27 Đinh Bộ Lĩnh, Phường 24, Quận Bình Thạnh, Thành phố Hồ Chí Minh	98,75%	98,75%

CÔNG TY CỔ PHẦN DỊCH VỤ VÀ XÂY DỰNG ĐỊA ỐC ĐẤT XANH
 27 Đinh Bộ Lĩnh, Phường 24, Quận Bình Thạnh, TP. HCM

THUYẾT MINH BÁO CÁO TÀI CHÍNH GIỮA NIÊN ĐỘ

Cho giai đoạn tài chính từ ngày 01 tháng 01 đến ngày 30 tháng 06 năm 2016

(Thể hiện bằng đồng Việt Nam, ngoại trừ trường hợp có ghi chú bằng đồng tiền khác)

Bảng thuyết minh này là một bộ phận không thể tách rời và được đọc cùng với báo cáo tài chính được đính kèm

STT	Tên công ty (tiếp theo)	Địa chỉ	Tỷ lệ lợi ích của công ty mẹ	Quyền biểu quyết của công ty mẹ
10.	Công ty TNHH Đầu tư XD TM Xuân Định	27 Đinh Bộ Lĩnh, Phường 24, Quận Bình Thạnh, Thành phố Hồ Chí Minh	99,99%	99,99%
11.	Công ty Cổ phần In Nông Nghiệp	27 Đinh Bộ Lĩnh, Phường 24, Quận Bình Thạnh, Thành phố Hồ Chí Minh	99,98%	99,98%
12.	Công ty Cổ phần Vicco Sài Gòn	2W Ung Văn Khiêm, Phường 25, Quận Bình Thạnh, Thành phố Hồ Chí Minh	99,96%	99,96%

b. Danh sách các công ty liên kết

STT	Tên công ty	Địa chỉ	Tỷ lệ lợi ích của công ty mẹ	Quyền biểu quyết của công ty mẹ
1.	Công ty Cổ phần Đầu tư LDG (*)	104/4, Ấp Hòa Bình, Xã Giang Điền, Huyện Trảng Bom, Tỉnh Đồng Nai	41,30%	41,30%

(*) Tỷ lệ sở hữu của Công ty trong Công ty Cổ phần Đầu tư LDG bao gồm:

- Công ty mẹ sở hữu trực tiếp 16,2%;
- Công ty mẹ sở hữu gián tiếp 16% thông qua Công ty TNHH Xây Dựng TM DV Hà Thuận Hùng;
- Công ty mẹ sở hữu gián tiếp 9,1% thông qua Công ty CP Xây Dựng Địa Ốc Long Kim Phát.

c. Danh sách các đơn vị trực thuộc

STT	Tên chi nhánh	Địa chỉ
1.	Công ty CP DV và XD Địa Ốc Đất Xanh - CN Hà Nội	Tầng 16, Tòa nhà Center Building, Số 1 Nguyễn Huy Tưởng, Phường Thanh Xuân Trung, Quận Thanh Xuân, Tp. Hà Nội

CÔNG TY CỔ PHẦN DỊCH VỤ VÀ XÂY DỰNG ĐỊA ỐC ĐẤT XANH
27 Đinh Bộ Lĩnh, Phường 24, Quận Bình Thạnh, TP. HCM

THUYẾT MINH BÁO CÁO TÀI CHÍNH GIỮA NIÊN ĐỘ

Cho giai đoạn tài chính từ ngày 01 tháng 01 đến ngày 30 tháng 06 năm 2016
(Thể hiện bằng đồng Việt Nam, ngoại trừ trường hợp có ghi chú bằng đồng tiền khác)

Bảng thuyết minh này là một bộ phận không thể tách rời và được đọc cùng với báo cáo tài chính được đính kèm

- 2. CƠ SỞ LẬP BÁO CÁO TÀI CHÍNH, KỶ KẾ TOÁN, ĐƠN VỊ TIỀN TỆ SỬ DỤNG TRONG KẾ TOÁN**
 - 2.1. Kỳ kế toán năm**

Năm tài chính bắt đầu từ ngày 01/01 và kết thúc vào ngày 31/12 hàng năm.
 - 2.2. Đơn vị tiền tệ sử dụng trong kế toán**

Đơn vị tiền tệ sử dụng trong kế toán là đồng Việt Nam (VNĐ).
- 3. CHUẨN MỰC VÀ CHẾ ĐỘ KẾ TOÁN ÁP DỤNG**
 - 3.1. Chế độ kế toán áp dụng**

Công ty áp dụng chế độ kế toán Việt Nam theo Thông tư 200/TT-BTC ngày 22/12/2014 của Bộ Tài chính.
 - 3.2. Cơ sở lập báo cáo tài chính**

Báo cáo tài chính kèm theo được trình bày bằng Đồng Việt Nam (VNĐ), theo nguyên tắc giá gốc và phù hợp với các Chuẩn mực kế toán Việt Nam, Hệ thống kế toán Việt Nam và các quy định hiện hành có liên quan tại Việt Nam.

Các báo cáo tài chính kèm theo không nhằm phản ánh tình hình tài chính, kết quả hoạt động kinh doanh và tình hình lưu chuyển tiền tệ theo các nguyên tắc và thông lệ kế toán được chấp nhận chung tại các nước khác ngoài Việt Nam.
- 4. CÁC CHÍNH SÁCH KẾ TOÁN ÁP DỤNG**

Sau đây là các chính sách kế toán chủ yếu được Công ty áp dụng trong việc lập báo cáo tài chính.

 - 4.1. Ước tính kế toán**

Việc lập báo cáo tài chính tuân thủ theo các Chuẩn mực kế toán Việt Nam, Hệ thống kế toán Việt Nam và các quy định hiện hành có liên quan tại Việt Nam yêu cầu Tổng Giám Đốc phải có những ước tính và giả định ảnh hưởng đến số liệu báo cáo về công nợ, tài sản và việc trình bày các khoản công nợ và tài sản tiềm tàng tại ngày lập báo cáo tài chính cũng như các số liệu báo cáo về doanh thu và chi phí trong suốt năm tài chính. Kết quả hoạt động kinh doanh thực tế có thể khác với các ước tính, giả định đặt ra.
 - 4.2. Nguyên tắc ghi nhận các khoản tiền và các khoản tương đương tiền**

Tiền và các khoản tương đương tiền bao gồm tiền mặt tại quỹ, các khoản tiền gửi không kỳ hạn, các khoản đầu tư ngắn hạn có thời hạn thu hồi không quá 3 tháng, có khả năng thanh khoản cao, dễ dàng chuyển đổi thành tiền và ít rủi ro liên quan đến việc biến động giá trị.
 - 4.3. Nguyên tắc kế toán các khoản đầu tư tài chính**

Các khoản đầu tư tài chính bao gồm:

 - a. Chứng khoán kinh doanh**

CÔNG TY CỔ PHẦN DỊCH VỤ VÀ XÂY DỰNG ĐỊA ỐC ĐẤT XANH
27 Đinh Bộ Lĩnh, Phường 24, Quận Bình Thạnh, TP. HCM

THUYẾT MINH BÁO CÁO TÀI CHÍNH GIỮA NIÊN ĐỘ

Cho giai đoạn tài chính từ ngày 01 tháng 01 đến ngày 30 tháng 06 năm 2016

(Thể hiện bằng đồng Việt Nam, ngoại trừ trường hợp có ghi chú bằng đồng tiền khác)

Bảng thuyết minh này là một bộ phận không thể tách rời và được đọc cùng với báo cáo tài chính được đính kèm

Chứng khoán kinh doanh bao gồm các loại chứng khoán theo quy định của pháp luật nắm giữ vì mục đích kinh doanh (kể cả chứng khoán có thời gian đáo hạn trên 12 tháng mua vào bán ra để kiếm lời).

Chứng khoán kinh doanh bao gồm:

- Cổ phiếu, trái phiếu niêm yết trên thị trường chứng khoán;
- Các loại chứng khoán và công cụ tài chính khác.

b. Các khoản đầu tư nắm giữ đến ngày đáo hạn

Các khoản đầu tư nắm giữ đến ngày đáo hạn bao gồm các khoản tiền gửi có kỳ hạn, trái phiếu, cổ phiếu ưu đãi bên phát hành bắt buộc phải mua lại tại một thời điểm nhất định trong tương lai và các khoản cho vay nắm giữ đến ngày đáo hạn với mục đích thu lãi hàng kỳ và các khoản đầu tư nắm giữ đến ngày đáo hạn khác.

Tại thời điểm lập Báo cáo tài chính, căn cứ vào kỳ hạn còn lại để trình bày các khoản đầu tư nắm giữ đến ngày đáo hạn là tài sản ngắn hạn hoặc dài hạn.

c. Các khoản cho vay

Các khoản cho vay bao gồm các khoản cho vay theo khế ước giữa các bên nhưng không được giao dịch mua, bán trên thị trường như chứng khoán. Tùy theo từng hợp đồng, các khoản cho vay theo khế ước có thể được thu hồi một lần tại thời điểm đáo hạn hoặc thu hồi dần từng kỳ.

d. Đầu tư vào công ty con

Công ty con là đơn vị có tư cách pháp nhân, hạch toán độc lập, chịu sự kiểm soát của Công ty (công ty mẹ). Công ty mẹ nắm giữ trên 50% quyền biểu quyết và có quyền chi phối các chính sách tài chính và hoạt động của Công ty con nhằm thu được lợi ích kinh tế từ các hoạt động của công ty con.

Trường hợp Công ty tạm thời nắm giữ trên 50% quyền biểu quyết tại đơn vị nhưng không dự định thực thi quyền biểu quyết do mục đích đầu tư là mua – bán công cụ vốn để kiếm lời thì không theo dõi khoản đầu tư này là đầu tư vào công ty con.

Công ty nắm giữ ít hơn 50% quyền biểu quyết tại công ty con vẫn được ghi nhận là đầu tư vào công ty con trong các trường hợp sau:

- Các nhà đầu tư khác thoả thuận dành cho công ty mẹ hơn 50% quyền biểu quyết;
- Công ty mẹ có quyền chi phối các chính sách tài chính và hoạt động theo quy chế thoả thuận;
- Công ty mẹ có quyền bổ nhiệm hoặc bãi miễn đa số các thành viên Hội đồng quản trị hoặc cấp quản lý tương đương;
- Công ty mẹ có quyền bỏ đa số phiếu tại các cuộc họp của Hội đồng quản trị hoặc cấp quản lý tương đương.

e. Đầu tư vào Công ty liên kết

Công ty liên kết là một công ty mà Công ty có ảnh hưởng đáng kể nhưng không phải là công ty con hay công ty liên doanh của Công ty. Ảnh hưởng đáng kể thể hiện ở quyền tham gia vào việc đưa ra các quyết định về chính sách tài chính và hoạt động của bên nhận đầu tư nhưng không có ảnh hưởng về mặt kiểm soát hoặc đồng kiểm soát những chính sách này.

CÔNG TY CỔ PHẦN DỊCH VỤ VÀ XÂY DỰNG ĐỊA ỐC ĐẤT XANH
27 Đinh Bộ Lĩnh, Phường 24, Quận Bình Thạnh, TP. HCM

THUYẾT MINH BÁO CÁO TÀI CHÍNH GIỮA NIÊN ĐỘ

Cho giai đoạn tài chính từ ngày 01 tháng 01 đến ngày 30 tháng 06 năm 2016

(Thể hiện bằng đồng Việt Nam, ngoại trừ trường hợp có ghi chú bằng đồng tiền khác)

Bảng thuyết minh này là một bộ phận không thể tách rời và được đọc cùng với báo cáo tài chính được đính kèm

Khoản đầu tư vào công ty liên kết được ghi nhận theo nguyên tắc giá gốc trên bảng cân đối kế toán riêng.

Các khoản phân phối lợi nhuận từ số lợi nhuận thuần lũy kế của các công ty liên kết sau ngày Công ty có ảnh hưởng đáng kể được phân bổ vào kết quả hoạt động kinh doanh trong năm của Công ty. Các khoản phân phối khác được xem như phần thu hồi của các khoản đầu tư và được trừ vào giá trị đầu tư.

f. Đầu tư vào công cụ vốn của đơn vị khác

Đầu tư vào công cụ vốn của đơn vị khác phản ánh các khoản đầu tư công cụ vốn nhưng Công ty không có quyền kiểm soát, đồng kiểm soát hoặc có ảnh hưởng đáng kể đối với bên được đầu tư.

g. Phương pháp ghi nhận và lập dự phòng các khoản đầu tư tài chính

Các khoản đầu tư tài chính trên được phản ánh theo nguyên giá. Dự phòng giảm giá đầu tư được lập khi giá thị trường của các khoản đầu tư giảm xuống thấp hơn nguyên giá hoặc nếu công ty nhận đầu tư bị lỗ. Sau khi khoản dự phòng này được lập, nếu giá trị có thể thu hồi của khoản đầu tư tăng lên thì khoản dự phòng sẽ được hoàn nhập.

4.4. Nguyên tắc ghi nhận các giao dịch hợp đồng hợp tác kinh doanh

Hợp đồng hợp tác kinh doanh (BCC) là thỏa thuận bằng hợp đồng của hai hoặc nhiều bên để cùng thực hiện hoạt động kinh tế nhưng không hình thành pháp nhân độc lập.

Nếu BCC quy định các bên khác tham gia BCC được hưởng một khoản lợi nhuận cố định mà không phụ thuộc vào kết quả kinh doanh của hợp đồng, trường hợp này kế toán theo bản chất của hợp đồng là thuê tài sản.

Nếu BCC quy định các bên khác trong BCC chỉ được phân chia lợi nhuận nếu kết quả hoạt động của BCC có lãi, đồng thời phải gánh chịu lỗ, trường hợp này kế toán theo bản chất của BCC là chia doanh thu, chi phí.

4.5. Nguyên tắc kế toán nợ phải thu

Các khoản phải thu khách hàng, khoản trả trước cho người bán và các khoản phải thu khác tại thời điểm báo cáo, nếu:

- Có thời hạn thu hồi hoặc thanh toán dưới một (1) năm (hoặc trong một chu kỳ sản xuất kinh doanh) được phân loại là Tài sản ngắn hạn.
- Có thời hạn thu hồi hoặc thanh toán trên một (1) năm (hoặc trên một chu kỳ sản xuất kinh doanh) được phân loại là Tài sản dài hạn.

Các khoản phải thu được hạch toán theo nguyên tắc giá gốc và các khoản dự phòng.

Tại ngày lập báo cáo tài chính, Công ty xác định các khoản nợ phải thu khó đòi có khả năng không đòi được để trích lập hoặc hoàn nhập khoản dự phòng phải thu khó đòi.

Dự phòng phải thu khó đòi được lập cho từng khoản nợ phải thu khó đòi căn cứ vào tuổi nợ quá hạn của các khoản nợ hoặc dự kiến mức tổn thất có thể xảy ra, cụ thể như sau:

- Đối với nợ phải thu quá hạn thanh toán:
 - 30% giá trị đối với khoản nợ phải thu quá hạn từ trên sáu (6) tháng đến dưới một (1) năm;
 - 50% giá trị đối với khoản nợ phải thu quá hạn từ một (1) năm đến dưới hai (2) năm;

CÔNG TY CỔ PHẦN DỊCH VỤ VÀ XÂY DỰNG ĐỊA ỐC ĐẤT XANH
27 Đinh Bộ Lĩnh, Phường 24, Quận Bình Thạnh, TP. HCM

THUYẾT MINH BÁO CÁO TÀI CHÍNH GIỮA NIÊN ĐỘ

Cho giai đoạn tài chính từ ngày 01 tháng 01 đến ngày 30 tháng 06 năm 2016

(Thể hiện bằng đồng Việt Nam, ngoại trừ trường hợp có ghi chú bằng đồng tiền khác)

Bảng thuyết minh này là một bộ phận không thể tách rời và được đọc cùng với báo cáo tài chính được đính kèm

- 70% giá trị đối với khoản nợ phải thu quá hạn từ hai (2) năm đến dưới ba (3) năm;
- 100% giá trị đối với khoản nợ phải thu quá hạn trên ba (3) năm.

- Đối với nợ phải thu chưa quá hạn thanh toán nhưng khó có khả năng thu hồi: căn cứ vào dự kiến mức tổn thất để lập dự phòng.

4.5. Nguyên tắc ghi nhận hàng tồn kho

Phương pháp tính giá trị hàng tồn kho

Giá gốc của hàng tồn kho được xác định theo phương pháp thực tế đích danh và bao gồm tất cả các chi phí phát sinh để có được hàng tồn kho ở địa điểm và trạng thái hiện tại. Đối với thành phẩm và sản phẩm dở dang, giá gốc bao gồm chi phí nguyên vật liệu trực tiếp, chi phí lao động trực tiếp và chi phí sản xuất chung đã được phân bổ.

Giá trị thuần có thể thực hiện được được xác định bằng giá bán ước tính trừ các chi phí ước tính để hoàn thành sản phẩm cùng chi phí tiếp thị, bán hàng và phân phối phát sinh.

Phương pháp hạch toán hàng tồn kho

Công ty áp dụng phương pháp kê khai thường xuyên để hạch toán hàng tồn kho.

Phương pháp lập dự phòng giảm giá hàng tồn kho

Tại ngày lập báo cáo tài chính, khi có những bằng chứng đáng tin cậy về sự suy giảm của giá trị thuần có thể thực hiện được so với giá gốc của hàng tồn kho, Công ty tiến hành trích lập dự phòng giảm giá hàng tồn kho.

4.6. Nguyên tắc ghi nhận và các khấu hao TSCĐ, bất động sản đầu tư

Tài sản cố định hữu hình và khấu hao

Tài sản cố định hữu hình được trình bày theo nguyên giá trừ giá trị hao mòn lũy kế.

Nguyên giá tài sản cố định hữu hình bao gồm giá mua và toàn bộ các chi phí khác liên quan trực tiếp đến việc đưa tài sản vào trạng thái sẵn sàng sử dụng.

Nguyên giá tài sản cố định hữu hình do tự làm, tự xây dựng bao gồm chi phí xây dựng, chi phí sản xuất thực tế phát sinh cộng chi phí lắp đặt và chạy thử.

Tài sản cố định hữu hình được khấu hao theo phương pháp đường thẳng dựa trên thời gian hữu dụng ước tính.

Thời gian khấu hao ước tính cho các nhóm tài sản như sau:

Phương tiện vận tải truyền dẫn	05 – 10 năm
Máy móc và thiết bị	05 – 10 năm
Thiết bị văn phòng	03 – 06 năm

Tài sản cố định vô hình và khấu hao

Giá trị ban đầu của tài sản cố định vô hình được ghi nhận theo nguyên giá, sau khi ghi nhận ban đầu, trong quá trình sử dụng, TSCĐ vô hình được ghi nhận theo nguyên giá, khấu hao lũy kế và giá trị còn lại.

Nguyên giá tài sản cố định vô hình là toàn bộ chi phí mà Công ty phải bỏ ra để có được tài sản cố định vô hình tính đến thời điểm đưa tài sản đó vào sử dụng theo dự tính.

CÔNG TY CỔ PHẦN DỊCH VỤ VÀ XÂY DỰNG ĐỊA ỐC ĐẤT XANH
27 Đinh Bộ Lĩnh, Phường 24, Quận Bình Thạnh, TP. HCM

THUYẾT MINH BÁO CÁO TÀI CHÍNH GIỮA NIÊN ĐỘ

Cho giai đoạn tài chính từ ngày 01 tháng 01 đến ngày 30 tháng 06 năm 2016
(Thể hiện bằng đồng Việt Nam, ngoại trừ trường hợp có ghi chú bằng đồng tiền khác)

Bảng thuyết minh này là một bộ phận không thể tách rời và được đọc cùng với báo cáo tài chính được đính kèm

Thời gian khấu hao ước tính như sau:

Phần mềm, website và tài sản vô hình khác

03 - 06 năm

Bất động sản đầu tư

Bất động sản đầu tư của Công ty là giá trị quyền sử dụng đất và nhà của các căn hộ thương mại tại tòa nhà Sunview 1 và 2, do Công ty nắm giữ nhằm mục đích thu lợi từ việc cho thuê và nắm giữ chờ tăng giá bán, được trình bày theo nguyên giá trừ giá trị hao mòn lũy kế.

Nguyên giá bất động sản đầu tư tự xây là giá trị quyết toán công trình và các chi phí liên quan trực tiếp của bất động sản đầu tư.

Bất động sản đầu tư được khấu hao theo phương pháp đường thẳng trên thời gian hữu dụng ước tính trong vòng 30 năm.

Công ty không trích khấu hao đối với bất động sản đầu tư nắm giữ chờ tăng giá. Trường hợp có bằng chứng chắc chắn cho thấy bất động sản đầu tư bị giảm giá so với giá trị thị trường và khoản giảm giá được xác định một cách đáng tin cậy thì đánh giá giảm nguyên giá và ghi nhận khoản tổn thất vào giá vốn hàng bán.

4.7. Nguyên tắc kế toán thuế TNDN hoãn lại

Thuế thu nhập hoãn lại được tính theo phương pháp bảng cân đối kế toán cho các chênh lệch tạm thời giữa giá trị ghi sổ cho mục đích báo cáo tài chính và giá trị sử dụng cho mục đích tính thuế của các khoản mục tài sản và nợ phải trả.

Cơ sở tính thuế thu nhập của tài sản là giá trị sẽ được trừ khỏi thu nhập chịu thuế khi thu hồi giá trị ghi sổ của tài sản. Cơ sở tính thuế của nợ phải trả là giá trị ghi sổ của nó trừ đi giá trị sẽ được khấu trừ vào thu nhập chịu thuế khi thanh toán nợ phải trả trong các kỳ tương lai.

Chênh lệch tạm thời được khấu trừ là các khoản chênh lệch tạm thời làm phát sinh các khoản được khấu trừ khi xác định thu nhập chịu thuế trong tương lai khi giá trị ghi sổ của các khoản mục tài sản được thu hồi hoặc nợ phải trả được thanh toán.

Thuế suất áp dụng khi tính thuế thu nhập hoãn lại là mức thuế suất có hiệu lực tại thời điểm dự kiến sẽ hoàn nhập tài sản thuế thu nhập hoãn lại.

4.8. Nguyên tắc kế toán chi phí trả trước

Chi phí trả trước bao gồm khoản trả trước tiền thuê văn phòng, chi phí thành lập và các khoản chi phí trả trước khác.

Tiền thuê văn phòng thể hiện số tiền thuê văn phòng đã được trả trước. Tiền thuê văn phòng trả trước được phân bổ vào báo cáo kết quả hoạt động kinh doanh theo phương pháp đường thẳng tương ứng với thời gian thuê.

Chi phí thành lập bao gồm các chi phí phát sinh trong quá trình thành lập các Công ty trước ngày có Giấy chứng nhận đầu tư và được đánh giá là có khả năng đem lại lợi ích kinh tế trong tương lai cho Công ty. Chi phí thành lập được phân bổ vào báo cáo kết quả hoạt động kinh doanh theo phương pháp đường thẳng trong vòng ba năm kể từ ngày các Công ty chính thức đi vào hoạt động.

Các khoản chi phí trả trước dài hạn khác bao gồm giá trị công cụ, dụng cụ, linh kiện loại nhỏ đã xuất dùng, các chi phí quảng cáo phát sinh trong giai đoạn trước khi các Công ty đi vào hoạt động chính thức và được coi là có khả năng đem lại lợi ích kinh tế trong tương lai cho các Công ty với thời hạn từ một năm trở lên. Các chi phí này được vốn hóa dưới hình thức các khoản trả trước dài hạn và

CÔNG TY CỔ PHẦN DỊCH VỤ VÀ XÂY DỰNG ĐỊA ỐC ĐẤT XANH
27 Đinh Bộ Lĩnh, Phường 24, Quận Bình Thạnh, TP. HCM

THUYẾT MINH BÁO CÁO TÀI CHÍNH GIỮA NIÊN ĐỘ

Cho giai đoạn tài chính từ ngày 01 tháng 01 đến ngày 30 tháng 06 năm 2016

(Thể hiện bằng đồng Việt Nam, ngoại trừ trường hợp có ghi chú bằng đồng tiền khác)

Bảng thuyết minh này là một bộ phận không thể tách rời và được đọc cùng với báo cáo tài chính được đính kèm

được phân bổ vào báo cáo kết quả hoạt động kinh doanh, sử dụng phương pháp đường thẳng trong vòng ba năm theo các quy định kế toán hiện hành.

4.9. Nguyên tắc kế toán nợ phải trả

Các khoản phải trả thương mại và phải trả khác:

Khoản phải trả người bán, phải trả nội bộ, phải trả khác, khoản vay tại thời điểm báo cáo, nếu:

- Có thời hạn thanh toán dưới một (1) năm (hoặc trong 1 chu kỳ sản xuất kinh doanh) được phân loại là nợ ngắn hạn.
- Có thời hạn thanh toán trên một (1) năm (hoặc trên 1 chu kỳ sản xuất kinh doanh) được phân loại là nợ dài hạn.

Bảo hiểm xã hội, bảo hiểm y tế và bảo hiểm thất nghiệp:

- Bảo hiểm xã hội được trích trên tiền lương theo hợp đồng lao động, hạch toán vào chi phí hoạt động là 18% và trừ lương cán bộ công nhân viên 8%.
- Bảo hiểm y tế được trích trên tiền lương theo hợp đồng lao động, hạch toán vào chi phí hoạt động là 3% và trừ lương cán bộ công nhân viên 1,5%.
- Bảo hiểm thất nghiệp được trích trên tiền lương theo hợp đồng lao động, hạch toán vào chi phí hoạt động là 1% và trừ lương cán bộ công nhân viên 1%.

Theo luật Bảo hiểm xã hội và Bảo hiểm y tế, mức đóng bởi mỗi bên được tính bằng tỷ lệ như đã nêu trên của mức thấp hơn giữa lương cơ bản của nhân viên hoặc 20 lần mức lương tối thiểu chung đối với bảo hiểm xã hội, bảo hiểm y tế và 20 lần mức lương tối thiểu vùng đối với bảo hiểm thất nghiệp.

4.10. Nguyên tắc ghi nhận vay và nợ phải trả thuê tài chính

Các khoản có thời gian trả nợ hơn 12 tháng kể từ thời điểm lập Báo cáo tài chính được trình bày là vay và nợ thuê tài chính dài hạn. Các khoản đến hạn trả trong vòng 12 tháng tiếp theo kể từ thời điểm lập Báo cáo tài chính được trình bày là vay và nợ thuê tài chính ngắn hạn.

Số dư nợ thuê tài chính là tổng số tiền phải trả được tính bằng giá trị hiện tại của khoản thanh toán tiền thuê tối thiểu hoặc giá trị hợp lý của tài sản thuê.

4.11. Nguyên tắc ghi nhận và vốn hóa các khoản chi phí đi vay

Chi phí đi vay được ghi nhận là một khoản chi phí trong kỳ khi chi phí này phát sinh.

Các chi phí đi vay liên quan trực tiếp đến khoản vay và chi phí lãi vay phát sinh từ khoản vay riêng cho mục đích đầu tư, xây dựng hoặc sản xuất tài sản dở dang thì được vốn hóa và ghi nhận vào nguyên giá của các tài sản này.

4.12. Nguyên tắc ghi nhận chi phí phải trả

Chi phí phải trả bao gồm các khoản phải trả cho hàng hóa, dịch vụ đã nhận được từ người bán hoặc đã cung cấp cho người mua trong kỳ báo cáo nhưng thực tế chưa chi trả do chưa có hóa đơn hoặc chưa đủ hồ sơ, tài liệu kế toán, được ghi nhận vào chi phí sản xuất, kinh doanh của kỳ báo cáo và các khoản phải trả cho người lao động trong kỳ như phải trả về tiền lương nghỉ phép và các khoản chi phí sản xuất, kinh doanh của kỳ báo cáo phải trích trước.

CÔNG TY CỔ PHẦN DỊCH VỤ VÀ XÂY DỰNG ĐỊA ỐC ĐẤT XANH
27 Đinh Bộ Lĩnh, Phường 24, Quận Bình Thạnh, TP. HCM

THUYẾT MINH BÁO CÁO TÀI CHÍNH GIỮA NIÊN ĐỘ

Cho giai đoạn tài chính từ ngày 01 tháng 01 đến ngày 30 tháng 06 năm 2016

(Thể hiện bằng đồng Việt Nam, ngoại trừ trường hợp có ghi chú bằng đồng tiền khác)

Bảng thuyết minh này là một bộ phận không thể tách rời và được đọc cùng với báo cáo tài chính được đính kèm

4.13. Nguyên tắc và phương pháp ghi nhận các khoản dự phòng phải trả

Giá trị được ghi nhận của một khoản dự phòng phải trả là giá trị được ước tính hợp lý nhất về khoản tiền sẽ phải chi để thanh toán nghĩa vụ nợ hiện tại tại ngày kết thúc kỳ báo cáo.

Các khoản dự phòng phải trả bao gồm:

- Dự phòng phải trả tái cơ cấu doanh nghiệp;
- Dự phòng phải trả bảo hành sản phẩm;
- Dự phòng bảo hành công trình xây dựng;
- Dự phòng phải trả khác.

4.14. Nguyên tắc ghi nhận doanh thu chưa thực hiện

Doanh thu chưa thực hiện gồm doanh thu nhận trước như: Số tiền của khách hàng đã trả trước cho một hoặc nhiều kỳ kế toán về cho thuê tài sản; Khoản lãi nhận trước khi cho vay vốn hoặc mua các công cụ nợ; Và các khoản doanh thu chưa thực hiện khác như: Khoản chênh lệch giữa giá bán hàng trả chậm, trả góp theo cam kết với giá bán trả tiền ngay, khoản doanh thu tương ứng với giá trị hàng hóa, dịch vụ hoặc số phải chiết khấu giảm giá cho khách hàng trong chương trình khách hàng truyền thống...

4.15. Nguyên tắc ghi nhận vốn chủ sở hữu

Vốn đầu tư của chủ sở hữu được ghi nhận theo số vốn thực góp của chủ sở hữu.

Ghi nhận cổ tức: Cổ tức được ghi nhận là một khoản phải trả vào ngày công bố cổ tức.

Nguyên tắc trích lập các quỹ dự trữ từ lợi nhuận sau thuế: Quỹ đầu tư phát triển, Quỹ khen thưởng, phúc lợi trích lập theo nghị quyết Đại hội cổ đông dựa trên lợi nhuận sau thuế trước khi chia cổ tức cho cổ đông theo tỷ lệ góp vốn.

Phân phối lợi nhuận: Lợi nhuận thuần sau thuế thu nhập doanh nghiệp có thể được chia cho các cổ đông sau khi được Hội đồng quản trị phê duyệt theo Điều lệ của Công ty và các quy định của pháp luật Việt Nam.

4.16. Nguyên tắc và phương pháp ghi nhận doanh thu

Doanh thu bán hàng

Doanh thu bán hàng được ghi nhận khi đồng thời thỏa mãn tất cả năm (5) điều kiện sau:

- Công ty đã chuyển giao phần lớn rủi ro và lợi ích gắn liền với quyền sở hữu sản phẩm hoặc hàng hóa cho người mua;
- Công ty không còn nắm giữ quyền quản lý hàng hóa như người sở hữu hàng hóa hoặc quyền kiểm soát hàng hóa;
- Doanh thu được xác định tương đối chắc chắn;
- Công ty sẽ thu được lợi ích kinh tế từ giao dịch bán hàng; và
- Xác định được chi phí liên quan đến giao dịch bán hàng.

THUYẾT MINH BÁO CÁO TÀI CHÍNH GIỮA NIÊN ĐỘ

Cho giai đoạn tài chính từ ngày 01 tháng 01 đến ngày 30 tháng 06 năm 2016

(Thể hiện bằng đồng Việt Nam, ngoại trừ trường hợp có ghi chú bằng đồng tiền khác)

Bảng thuyết minh này là một bộ phận không thể tách rời và được đọc cùng với báo cáo tài chính được đính kèm

Doanh thu cung cấp dịch vụ

Doanh thu của giao dịch về cung cấp dịch vụ được ghi nhận khi kết quả của giao dịch đó được xác định một cách đáng tin cậy. Trường hợp giao dịch về cung cấp dịch vụ liên quan đến nhiều kỳ thì doanh thu được ghi nhận trong kỳ theo kết quả phần công việc đã hoàn thành tại ngày của Bảng cân đối kế toán của kỳ đó. Kết quả của giao dịch cung cấp dịch vụ được xác định khi thỏa mãn tất cả bốn (4) điều kiện sau:

- Doanh thu được xác định tương đối chắc chắn;
- Có khả năng thu được lợi ích kinh tế từ giao dịch cung cấp dịch vụ đó;
- Xác định được phần công việc đã hoàn thành tại ngày của Bảng Cân đối kế toán; và
- Xác định được chi phí phát sinh cho giao dịch và chi phí để hoàn thành giao dịch cung cấp dịch vụ đó.

Doanh thu từ hợp đồng xây dựng của Công ty được ghi nhận theo chính sách kế toán của Công ty về hợp đồng xây dựng (xem chi tiết dưới đây).

Doanh thu hoạt động tài chính

Lãi tiền gửi được ghi nhận trên cơ sở dồn tích, được xác định trên số dư các tài khoản tiền gửi và lãi suất áp dụng.

Lãi từ các khoản đầu tư được ghi nhận khi Công ty có quyền nhận khoản lãi.

Doanh thu hợp đồng xây dựng

Khi kết quả thực hiện hợp đồng xây dựng có thể được ước tính một cách đáng tin cậy, doanh thu và chi phí liên quan đến hợp đồng được ghi nhận tương ứng với phần công việc đã hoàn thành tại ngày kết thúc niên độ kế toán được tính bằng tỷ lệ phần trăm giữa chi phí phát sinh của phần công việc đã hoàn thành tại thời điểm kết thúc kỳ kế toán so với tổng chi phí dự toán của hợp đồng, ngoại trừ trường hợp chi phí này không tương đương với phần khối lượng xây lắp đã hoàn thành. Khoản chi phí này có thể bao gồm các chi phí phụ thêm, các khoản bồi thường và chi thường thực hiện hợp đồng theo thỏa thuận với khách hàng.

Khi kết quả thực hiện hợp đồng xây dựng không thể được ước tính một cách đáng tin cậy, doanh thu chỉ được ghi nhận tương đương với chi phí của hợp đồng đã phát sinh mà việc được hoàn trả là tương đối chắc chắn.

Thu nhập khác

Thu nhập khác là khoản thu nhập khác ngoài hoạt động sản xuất, kinh doanh của doanh nghiệp, bao gồm:

- Thu nhập từ nhượng bán, thanh lý TSCĐ;
- Chênh lệch giữa giá trị hợp lý tài sản được chia từ BCC cao hơn chi phí đầu tư xây dựng tài sản đồng kiểm soát;
- Thu nhập từ nghiệp vụ bán và thuê lại tài sản;
- Các khoản thuế phải nộp khi bán hàng hóa, cung cấp dịch vụ nhưng sau đó được giảm, được hoàn;
- Thu tiền phạt do khách hàng vi phạm hợp đồng;
- Thu tiền bồi thường của bên thứ ba để bù đắp cho tài sản bị tổn thất;

THUYẾT MINH BÁO CÁO TÀI CHÍNH GIỮA NIÊN ĐỘ

Cho giai đoạn tài chính từ ngày 01 tháng 01 đến ngày 30 tháng 06 năm 2016

(Thể hiện bằng đồng Việt Nam, ngoại trừ trường hợp có ghi chú bằng đồng tiền khác)

Bảng thuyết minh này là một bộ phận không thể tách rời và được đọc cùng với báo cáo tài chính được đính kèm

- Thu các khoản nợ khó đòi đã xử lý xóa sổ;
- Thu các khoản nợ phải trả không xác định được chủ;
- Các khoản tiền thưởng của khách hàng liên quan đến tiêu thụ hàng hóa, sản phẩm, dịch vụ không tính trong doanh thu;
- Thu nhập quà biếu, quà tặng bằng tiền, hiện vật của các tổ chức, cá nhân tặng cho doanh nghiệp;
- Giá trị số hàng khuyến mại không phải trả lại;
- Các khoản thu nhập khác ngoài các khoản nêu trên.

4.17. Nguyên tắc kế toán các khoản giảm trừ doanh thu

Các khoản được điều chỉnh giảm trừ vào doanh thu bán hàng, cung cấp dịch vụ phát sinh trong kỳ, gồm: Chiết khấu thương mại, giảm giá hàng bán và hàng bán bị trả lại, không bao gồm các khoản thuế được giảm trừ vào doanh thu như thuế GTGT đầu ra phải nộp tính theo phương pháp trực tiếp.

Khoản chiết khấu thương mại, giảm giá hàng bán, hàng bán bị trả lại phát sinh cùng kỳ tiêu thụ sản phẩm, hàng hóa dịch vụ được điều chỉnh giảm doanh thu của kỳ phát sinh;

Trường hợp sản phẩm, hàng hoá, dịch vụ đã tiêu thụ từ các kỳ trước, đến kỳ sau phải giảm giá, phải chiết khấu thương mại, bị trả lại nhưng phát sinh trước thời điểm phát hành Báo cáo tài chính, được điều chỉnh phát sinh sau ngày lập Bảng cân đối kế toán và ghi giảm doanh thu, trên Báo cáo tài chính của kỳ lập báo cáo;

Trường hợp sản phẩm, hàng hoá, dịch vụ phải giảm giá, phải chiết khấu thương mại, bị trả lại sau thời điểm phát hành Báo cáo tài chính thì được ghi giảm doanh thu của kỳ phát sinh.

4.18. Nguyên tắc kế toán giá vốn hàng bán

Giá vốn hàng bán bao gồm:

- Trị giá vốn của sản phẩm, hàng hóa, dịch vụ, bất động sản đầu tư;
- Giá thành sản xuất của sản phẩm xây lắp (đối với doanh nghiệp xây lắp) bán trong kỳ;
- Chi phí khấu hao, chi phí sửa chữa, chi phí nghiệp vụ cho thuê BDS đầu tư theo phương thức cho thuê hoạt động;
- Chi phí nhượng bán, thanh lý BDS đầu tư.

4.19. Nguyên tắc kế toán chi phí tài chính

Chi phí hoạt động tài chính bao gồm các khoản chi phí hoặc các khoản lỗ liên quan đến các hoạt động đầu tư tài chính, chi phí cho vay và đi vay vốn, chi phí góp vốn liên doanh, liên kết, lỗ chuyển nhượng chứng khoán ngắn hạn, chi phí giao dịch bán chứng khoán; Dự phòng giảm giá chứng khoán kinh doanh, dự phòng tổn thất đầu tư vào đơn vị khác, khoản lỗ phát sinh khi bán ngoại tệ, lỗ tỷ giá hối đoái...

4.20. Nguyên tắc kế toán chi phí bán hàng, chi phí quản lý doanh nghiệp

Chi phí bán hàng là chi phí thực tế phát sinh trong quá trình bán sản phẩm, hàng hoá, cung cấp dịch vụ, bao gồm các chi phí chào hàng, giới thiệu sản phẩm, quảng cáo sản phẩm, hoa hồng bán hàng, chi phí bảo hành sản phẩm, hàng hoá (trừ hoạt động xây lắp), chi phí bảo quản, đóng gói, vận chuyển, ...

CÔNG TY CỔ PHẦN DỊCH VỤ VÀ XÂY DỰNG ĐỊA ỐC ĐẤT XANH
27 Đinh Bộ Lĩnh, Phường 24, Quận Bình Thạnh, TP. HCM

THUYẾT MINH BÁO CÁO TÀI CHÍNH GIỮA NIÊN ĐỘ

Cho giai đoạn tài chính từ ngày 01 tháng 01 đến ngày 30 tháng 06 năm 2016

(Thể hiện bằng đồng Việt Nam, ngoại trừ trường hợp có ghi chú bằng đồng tiền khác)

Bảng thuyết minh này là một bộ phận không thể tách rời và được đọc cùng với báo cáo tài chính được đính kèm

Chi phí quản lý doanh nghiệp là chi phí quản lý chung của Công ty gồm các chi phí về lương nhân viên bộ phận quản lý doanh nghiệp (tiền lương, tiền công, các khoản phụ cấp,...); bảo hiểm xã hội, bảo hiểm y tế, kinh phí công đoàn, bảo hiểm thất nghiệp của nhân viên quản lý doanh nghiệp; chi phí vật liệu văn phòng, công cụ lao động, khấu hao TSCĐ dùng cho quản lý doanh nghiệp; tiền thuê đất, thuế môn bài; khoản lập dự phòng phải thu khó đòi; dịch vụ mua ngoài (điện, nước, điện thoại, fax, bảo hiểm tài sản, cháy nổ...); chi phí bằng tiền khác (tiếp khách, hội nghị khách hàng...).

4.21. Nguyên tắc và phương pháp ghi nhận chi phí thuế thu nhập doanh nghiệp hiện hành, chi phí thuế thu nhập doanh nghiệp hoãn lại

Thuế thu nhập doanh nghiệp thể hiện tổng giá trị của số thuế phải trả hiện tại và số thuế hoãn lại.

Công ty có nghĩa vụ nộp thuế thu nhập doanh nghiệp với thuế suất là 20%.

Số thuế phải trả hiện tại được tính dựa trên thu nhập chịu thuế trong năm. Thu nhập chịu thuế khác với lợi nhuận thuần được trình bày trên báo cáo kết quả hoạt động kinh doanh vì thu nhập chịu thuế không bao gồm các khoản thu nhập hay chi phí tính thuế hoặc được khấu trừ trong các năm khác (bao gồm cả lỗ mang sang, nếu có) và ngoài ra không bao gồm các chi tiêu không chịu thuế hoặc không được khấu trừ.

Thuế thu nhập hoãn lại được tính trên các khoản chênh lệch giữa giá trị ghi sổ và cơ sở tính thuế thu nhập của các khoản mục tài sản hoặc công nợ trên báo cáo tài chính và được ghi nhận theo phương pháp bảng cân đối kế toán. Thuế thu nhập hoãn lại phải trả phải được ghi nhận cho tất cả các khoản chênh lệch tạm thời còn tài sản thuế thu nhập hoãn lại chỉ được ghi nhận khi chắc chắn có đủ lợi nhuận tính thuế trong tương lai để khấu trừ các khoản chênh lệch tạm thời.

Thuế thu nhập hoãn lại được xác định theo thuế suất dự tính sẽ áp dụng cho năm tài sản được thu hồi hay nợ phải trả được thanh toán. Thuế thu nhập hoãn lại được ghi nhận vào báo cáo kết quả hoạt động kinh doanh và chỉ ghi vào vốn chủ sở hữu khi khoản thuế đó có liên quan đến các khoản mục được ghi thẳng vào vốn chủ sở hữu. Tài sản thuế thu nhập hoãn lại và nợ thuế thu nhập hoãn lại phải trả được bù trừ khi Công ty có quyền hợp pháp để bù trừ giữa tài sản thuế thu nhập hiện hành với thuế thu nhập hiện hành phải nộp và khi tài sản thuế thu nhập hoãn lại và nợ thuế thu nhập hoãn lại phải trả liên quan tới thuế thu nhập doanh nghiệp được quản lý bởi cùng một cơ quan thuế và Công ty có dự định thanh toán thuế hiện hành trên cơ sở thuần.

Việc xác định thuế thu nhập của Công ty căn cứ vào các quy định hiện hành về thuế. Tuy nhiên, những quy định này thay đổi theo từng thời kỳ và việc xác định sau cùng về thuế thu nhập doanh nghiệp tùy thuộc vào kết quả kiểm tra của cơ quan thuế có thẩm quyền.

4.22. Lãi trên cổ phiếu

Lãi cơ bản trên cổ phiếu được tính bằng cách lấy lãi hoặc lỗ thuộc về cổ đông phổ thông của Công ty chia cho số lượng cổ phiếu phổ thông bình quân gia quyền lưu hành trong kỳ.

4.23. Công cụ tài chính

Ghi nhận ban đầu và trình bày

Tài sản tài chính

Theo Thông tư 210/2009/TT-BTC ngày 06/11/2009 hướng dẫn áp dụng chuẩn mực kế toán quốc tế về trình bày báo cáo tài chính và thuyết minh thông tin đối với công cụ tài chính, tài sản tài chính được phân loại một cách phù hợp, cho mục đích thuyết minh trong báo cáo tài chính, thành tài sản tài chính được ghi nhận hợp lý thông qua báo cáo kết quả hoạt động kinh doanh, các khoản cho vay và phải thu, các khoản đầu tư giữ đến ngày đáo hạn và tài sản tài chính sẵn sàng để bán. Công ty quyết định việc phân loại các tài sản tài chính này tại thời điểm ghi nhận lần đầu.

CÔNG TY CỔ PHẦN DỊCH VỤ VÀ XÂY DỰNG ĐỊA ỐC ĐẤT XANH
27 Đinh Bộ Lĩnh, Phường 24, Quận Bình Thạnh, TP. HCM

THUYẾT MINH BÁO CÁO TÀI CHÍNH GIỮA NIÊN ĐỘ

Cho giai đoạn tài chính từ ngày 01 tháng 01 đến ngày 30 tháng 06 năm 2016

(Thể hiện bằng đồng Việt Nam, ngoại trừ trường hợp có ghi chú bằng đồng tiền khác)

Bảng thuyết minh này là một bộ phận không thể tách rời và được đọc cùng với báo cáo tài chính được đính kèm

Tại thời điểm ghi nhận lần đầu, tài sản tài chính được xác định theo nguyên giá cộng với chi phí giao dịch trực tiếp liên quan đến việc phát hành. Các tài sản tài chính của Công ty bao gồm tiền và các khoản tiền gửi ngắn hạn, các khoản phải thu khách hàng và các khoản phải thu khác, các khoản cho vay và các công cụ tài chính được niêm yết và không được niêm yết.

Nợ phải trả tài chính

Nợ phải trả tài chính theo phạm vi của Thông tư 210, cho mục đích thuyết minh trong các báo cáo tài chính, được phân loại một cách phù hợp thành nợ phải trả tài chính được ghi nhận thông qua báo cáo kết quả kinh doanh, các khoản nợ phải trả được xác định theo giá trị phân bổ. Công ty xác định việc phân loại các khoản nợ phải trả tài chính tại thời điểm ghi nhận lần đầu.

Tất cả các khoản nợ phải trả tài chính được ghi nhận ban đầu theo nguyên giá cộng với các chi phí giao dịch trực tiếp có liên quan đến việc phát hành.

Nợ phải trả tài chính của Công ty bao gồm các khoản phải trả người bán và các khoản phải trả khác, nợ và các khoản vay ngân hàng.

Giá trị sau ghi nhận lần đầu

Hiện tại không có yêu cầu xác định lại giá trị các công cụ tài chính sau ghi nhận ban đầu.

Bù trừ các công cụ tài chính

Các tài sản tài chính và nợ phải trả tài chính được bù trừ và giá trị thuần sẽ được trình bày trên báo cáo tài chính nếu, và chỉ nếu, đơn vị có quyền hợp pháp thi hành việc bù trừ các giá trị đã được ghi nhận này và có ý định bù trừ trên cơ sở thuần, hoặc thu được các tài sản và thanh toán nợ phải trả đồng thời.

CÔNG TY CỔ PHẦN DỊCH VỤ VÀ XÂY DỰNG ĐỊA ỐC ĐẤT XANH
 27 Đinh Bộ Lĩnh, Phường 24, Quận Bình Thạnh, TP. HCM

THUYẾT MINH BÁO CÁO TÀI CHÍNH GIỮA NIÊN ĐỘ

Cho giai đoạn tài chính từ ngày 01 tháng 01 đến ngày 30 tháng 06 năm 2016
 (Thể hiện bằng đồng Việt Nam, ngoại trừ trường hợp có ghi chú bằng đồng tiền khác)

Bảng thuyết minh này là một bộ phận không thể tách rời và được đọc cùng với báo cáo tài chính được đính kèm

5. THÔNG TIN BỔ SUNG CHO CÁC KHOẢN MỤC TRÌNH BÀY TRONG BẢNG CÂN ĐỐI KẾ TOÁN

Đơn vị tính: VNĐ

5.1. Tiền và các khoản tương đương tiền

	Tại ngày 30/06/2016	Tại ngày 01/01/2016
Tiền mặt	363.507.488	222.568.454
Tiền gửi ngân hàng	34.746.732.272	51.932.521.981
Các khoản tương đương tiền (*)	352.981.094.931	595.948.802.386
Tổng cộng	388.091.334.691	648.103.892.821

(*) Đây là các khoản tiền gửi có kỳ hạn dưới ba (03) tháng tại các ngân hàng.

5.2. Phải thu ngắn hạn của khách hàng

	Tại ngày 30/06/2016	Tại ngày 01/01/2016
Phải thu khách hàng bán sản phẩm dự án	36.576.357.777	20.690.211.640
Phải thu khách hàng dịch vụ môi giới (*)	35.493.872.466	40.245.683.369
Tổng cộng	72.070.230.243	60.935.895.009

(*) Các khoản phải thu khách hàng dịch vụ môi giới bao gồm:

	Tại ngày 30/06/2016	Tại ngày 01/01/2016
Công Ty TNHH Tư Vấn Và Kinh Doanh Nhà Đạt Gia	14.186.240.530	6.605.125.379
Công ty CP Đầu Tư Và Dịch Vụ Đất Xanh Miền Nam	9.935.813.886	8.519.745.659
Công Ty Cổ Phần Đầu Tư Viethome	8.128.900.855	8.088.900.855
Công ty CP Dịch Vụ và Địa ốc Đất Xanh Miền Bắc	1.098.882.556	9.175.287.655
Các khách hàng khác	2.144.034.639	7.856.623.821
Tổng cộng	35.493.872.466	40.245.683.369

Các khoản phải thu khách hàng là bên liên quan bao gồm:

	Tại ngày 30/06/2016	Tại ngày 01/01/2016
Công ty CP Đầu Tư Và Dịch Vụ Đất Xanh Miền Nam	9.935.813.886	8.519.745.659
Công ty CP Dịch Vụ và Địa ốc Đất Xanh Miền Bắc	1.098.882.556	9.175.287.655
Công Ty Cổ Phần Đầu Tư LDG	745.000.000	745.000.000
Công ty CP Xây Dựng Địa ốc Long Kim Phát	134.087.071	134.087.071
Công Ty Cổ Phần DV và ĐT Đất Xanh Đông Nam Bộ	132.872.056	132.872.056
Công ty CP Đất Xanh Miền Trung	-	6.143.600.053

CÔNG TY CỔ PHẦN DỊCH VỤ VÀ XÂY DỰNG ĐỊA ỐC ĐẤT XANH
 27 Đinh Bộ Lĩnh, Phường 24, Quận Bình Thạnh, TP. HCM

THUYẾT MINH BÁO CÁO TÀI CHÍNH GIỮA NIÊN ĐỘ

Cho giai đoạn tài chính từ ngày 01 tháng 01 đến ngày 30 tháng 06 năm 2016
 (Thể hiện bằng đồng Việt Nam, ngoại trừ trường hợp có ghi chú bằng đồng tiền khác)

Bảng thuyết minh này là một bộ phận không thể tách rời và được đọc cùng với báo cáo tài chính được đính kèm

5.3. Trả trước cho người bán ngắn hạn

Trả trước cho người bán ngắn hạn chủ yếu là các khoản trả trước mua dự án, chi phí xây dựng công trình cho các nhà thầu, bao gồm:

	Tại ngày 30/06/2016	Tại ngày 01/01/2016
Công ty CP ĐT và PT DA HT Thái Bình Dương	65.797.028.000	64.822.983.313
Công ty Cổ phần Kim Khí Thành phố Hồ Chí Minh	20.431.488.000	-
Công ty TNHH XD TM DV An Thiên Phú	12.538.011.972	-
Công ty TNHH Xây Dựng An Phong	9.367.379.325	-
Công ty Cổ Phần C.T- Phương Nam	9.000.000.000	9.000.000.000
Các nhà cung cấp khác	32.019.699.349	19.610.753.796
Tổng cộng	149.153.606.646	93.433.737.109

5.4. Phải thu về cho vay ngắn hạn

	Tại ngày 30/06/2016	Tại ngày 01/01/2016
Công ty Cổ phần Địa Ốc LDG	10.000.000.000	10.000.000.000
Công ty CP Địa ốc Tâm Thông	5.768.072.919	4.684.072.919
Công ty Cổ phần Đầu tư và phát Triển Tp.HCM	2.011.336.802	2.011.336.802
Các đối tượng khác	2.080.010.334	12.000.000.000
Tổng cộng	19.859.420.055	28.695.409.721

5.5. Phải thu khác

a. Phải thu ngắn hạn khác

	Tại ngày 30/06/2016		Tại ngày 01/01/2016	
	Giá gốc	Dự phòng	Giá gốc	Dự phòng
Phải thu tạm ứng	19.095.153.035	-	11.768.551.258	-
Ký cược, ký quỹ(*)	20.626.310.732	6.095.820.000	22.614.561.152	5.167.074.000
Phải thu ngắn hạn khác (**)	139.766.040.002	1.050.000.000	101.954.086.304	1.200.000.000
Phải thu các bên liên quan (***)	239.999.151.628	-	202.485.259.611	-
Tổng cộng	419.486.655.397	7.145.820.000	338.822.458.325	6.367.074.000

CÔNG TY CỔ PHẦN DỊCH VỤ VÀ XÂY DỰNG ĐỊA ỐC ĐẤT XANH
 27 Đinh Bộ Lĩnh, Phường 24, Quận Bình Thạnh, TP. HCM

THUYẾT MINH BÁO CÁO TÀI CHÍNH GIỮA NIÊN ĐỘ

Cho giai đoạn tài chính từ ngày 01 tháng 01 đến ngày 30 tháng 06 năm 2016

(Thể hiện bằng đồng Việt Nam, ngoại trừ trường hợp có ghi chú bằng đồng tiền khác)

Bảng thuyết minh này là một bộ phận không thể tách rời và được đọc cùng với báo cáo tài chính được đính kèm

(*) Các khoản ký cược, ký quỹ ngắn hạn bao gồm:

	Tại ngày 30/06/2016	Tại ngày 01/01/2016
Công Ty TNHH TV và Kinh Doanh Nhà Đạt Gia	10.000.000.000	10.000.000.000
Công Ty TNHH Địa ốc Gia Phú	3.095.820.000	3.095.820.000
Bà Dương Thị Thục	3.000.000.000	3.000.000.000
Các khoản ký quỹ, ký cược ngắn hạn khác	4.530.490.732	6.518.741.152
Tổng cộng	20.626.310.732	22.614.561.152

(**) Các khoản phải thu ngắn hạn khác bao gồm:

	Tại ngày 30/06/2016	Tại ngày 01/01/2016
Công ty CP Đầu Tư và Thương Mại Việt Tín	48.600.000.000	48.600.000.000
Công ty CP Đầu Tư BiVi	46.025.939.046	10.164.481.686
Phải thu của các đối tượng khác	45.140.100.956	43.189.604.618
Tổng cộng	139.766.040.002	101.954.086.304

(***) Phải thu các bên liên quan là các khoản phải thu về tài trợ vốn, lãi tài trợ vốn và cổ tức năm 2015, bao gồm:

	Tại ngày 30/06/2016	Tại ngày 01/01/2016
Công ty CP Dịch Vụ và Địa ốc Đất Xanh Miền Bắc	179.216.872.573	136.879.031.085
Công ty CP Đầu Tư Và Dịch Vụ Đất Xanh Miền Nam	26.875.151.246	46.434.898.821
Công ty Cổ phần Đất Xanh Miền Trung	20.895.000.000	10.419.000.000
Công Ty Cổ Phần Đầu Tư LDG	7.383.562.500	6.359.812.500
Công ty Cổ phần Địa ốc Tâm Thông	2.516.449.672	2.314.431.758
Công Ty TNHH Xây Dựng -TM - DV Hà Thuận Hùng	2.055.721.904	-
Công ty Cổ phần In Nông Nghiệp	453.300.000	-
Công ty Cổ phần Vicco Sài Gòn	305.610.162	-
Công ty TNHH Đầu Tư Xây Dựng TM Xuân Định	297.483.571	78.085.447
Tổng cộng	239.999.151.628	202.485.259.611

b. **Phải thu dài hạn khác**

Là khoản tiền đặt cọc thuê văn phòng.

CÔNG TY CỔ PHẦN DỊCH VỤ VÀ XÂY DỰNG ĐỊA ỐC ĐẤT XANH
 27 Đinh Bộ Lĩnh, Phường 24, Quận Bình Thạnh, TP. HCM

THUYẾT MINH BÁO CÁO TÀI CHÍNH GIỮA NIÊN ĐỘ

Cho giai đoạn tài chính từ ngày 01 tháng 01 đến ngày 30 tháng 06 năm 2016

(Thể hiện bằng đồng Việt Nam, ngoại trừ trường hợp có ghi chú bằng đồng tiền khác)

Bảng thuyết minh này là một bộ phận không thể tách rời và được đọc cùng với báo cáo tài chính được đính kèm

5.6. Hàng tồn kho

	Tại ngày 30/06/2016		Tại ngày 01/01/2016	
	Giá gốc	Dự phòng	Giá gốc	Dự phòng
Công cụ, dụng cụ	78.236.365	-	-	-
Chi phí sản xuất, kinh doanh dở dang	297.134.325.045	-	614.443.945.072	-
- DA Sunview Town, Q. Thủ Đức	-	-	467.556.109.180	-
- DA Thế kỷ 21 (Luxcity)	195.790.538.228	-	146.887.835.892	-
- DA Opal Riverside	100.838.065.950	-	-	-
- DA xây dựng khác	505.720.867	-	-	-
Thành phẩm	114.475.735.434	-	53.075.724.721	-
Hàng hóa	6.658.520.263	-	6.366.391.718	-
Tổng cộng	418.346.817.107	-	673.886.061.511	-

5.7. Tăng, giảm tài sản cố định hữu hình

Khoản mục	Phương tiện vận tải, truyền dẫn	Thiết bị, dụng cụ quản lý	Tổng cộng
Nguyên giá			
Số dư đầu năm	11.819.230.861	2.148.742.738	13.967.973.599
Mua trong kỳ	-	270.368.000	270.368.000
Tăng khác	-	-	-
Thanh lý, nhượng bán	-	-	-
Giảm khác	-	-	-
Số dư cuối kỳ	11.819.230.861	2.419.110.738	14.238.341.599
Giá trị hao mòn lũy kế			
Số dư đầu năm	6.350.379.344	654.825.538	7.005.204.882
Khấu hao trong kỳ	839.450.660	216.193.982	1.055.644.642
Tăng khác	-	-	-
Thanh lý, nhượng bán	-	-	-
Giảm khác	-	-	-
Số dư cuối kỳ	7.189.830.004	871.019.520	8.060.849.524
Giá trị còn lại			
Số dư đầu năm	5.468.851.517	1.493.917.200	6.962.768.717
Số dư cuối kỳ	4.629.400.857	1.548.091.218	6.177.492.075

CÔNG TY CỔ PHẦN DỊCH VỤ VÀ XÂY DỰNG ĐỊA ỐC ĐẤT XANH
 27 Đinh Bộ Lĩnh, Phường 24, Quận Bình Thạnh, TP. HCM

THUYẾT MINH BÁO CÁO TÀI CHÍNH GIỮA NIÊN ĐỘ

Cho giai đoạn tài chính từ ngày 01 tháng 01 đến ngày 30 tháng 06 năm 2016

(Thể hiện bằng đồng Việt Nam, ngoại trừ trường hợp có ghi chú bằng đồng tiền khác)

Bảng thuyết minh này là một bộ phận không thể tách rời và được đọc cùng với báo cáo tài chính được đính kèm

5.8. Tăng, giảm tài sản cố định vô hình

Khoản mục	Trang web	Phần mềm máy vi tính	TSCĐ vô hình khác	Tổng cộng
Nguyên giá				
Số dư đầu năm	442.166.005	631.349.309	310.734.600	1.384.249.914
Mua trong kỳ	-	248.000.000	-	248.000.000
Tăng khác	-	-	-	-
Số dư cuối kỳ	442.166.005	879.349.309	310.734.600	1.632.249.914
Giá trị hao mòn lũy kế				
Số dư đầu năm	356.026.883	241.425.466	132.847.090	730.299.439
Khấu hao trong kỳ	40.359.560	81.364.033	25.412.496	147.136.089
Tăng khác	-	-	-	-
Số dư cuối kỳ	396.386.443	322.789.499	158.259.586	877.435.528
Giá trị còn lại				
Số dư đầu năm	86.139.122	389.923.843	177.887.510	653.950.475
Số dư cuối kỳ	45.779.562	556.559.810	152.475.014	754.814.386

5.9. Tăng, giảm bất động sản đầu tư

Khoản mục	Số dư đầu năm	Tăng trong kỳ	Giảm trong kỳ	Số dư cuối kỳ
Nguyên giá	26.289.557.319	-	(1.897.245.792)	24.392.311.527
Quyền sử dụng đất	2.075.724.963	-	(168.759.328)	1.906.965.635
Nhà	24.213.832.356	-	(1.728.486.464)	22.485.345.892
Nhà và quyền sử dụng đất	-	-	-	-
Cơ sở hạ tầng	-	-	-	-
Giá trị hao mòn lũy kế	3.725.512.092	83.768.290	(321.477.808)	3.487.802.574
Quyền sử dụng đất	284.209.156	5.930.336	(28.595.330)	261.544.162
Nhà	3.441.302.936	77.837.954	(292.882.478)	3.226.258.412
Nhà và quyền sử dụng đất	-	-	-	-
Cơ sở hạ tầng	-	-	-	-
Giá trị còn lại	22.564.045.227	(83.768.290)	(1.575.767.984)	20.904.508.953
Quyền sử dụng đất	1.791.515.807	(5.930.336)	(140.163.998)	1.645.421.473
Nhà	20.772.529.420	(77.837.954)	(1.435.603.986)	19.259.087.480
Nhà và quyền sử dụng đất	-	-	-	-
Cơ sở hạ tầng	-	-	-	-

CÔNG TY CỔ PHẦN DỊCH VỤ VÀ XÂY DỰNG ĐỊA ỐC ĐẤT XANH
 27 Đinh Bộ Lĩnh, Phường 24, Quận Bình Thạnh, TP. HCM

THUYẾT MINH BÁO CÁO TÀI CHÍNH GIỮA NIÊN ĐỘ

Cho giai đoạn tài chính từ ngày 01 tháng 01 đến ngày 30 tháng 06 năm 2016

(Thể hiện bằng đồng Việt Nam, ngoại trừ trường hợp có ghi chú bằng đồng tiền khác)

Bảng thuyết minh này là một bộ phận không thể tách rời và được đọc cùng với báo cáo tài chính được đính kèm

5.10. Chi phí trả trước

	Tại ngày 30/06/2016	Tại ngày 01/01/2016
a. Chi phí trả trước ngắn hạn	44.484.346	195.016.339
b. Chi phí trả trước dài hạn	35.977.353.302	40.751.472.643
<i>Chi phí môi giới trả trước cho các dự án</i>	<i>33.108.998.938</i>	<i>37.608.414.573</i>
<i>Chi phí trả trước dài hạn khác</i>	<i>2.868.354.364</i>	<i>3.143.058.070</i>
Tổng cộng	36.021.837.648	40.946.488.982

5.11. Đầu tư vào công ty con

	TẠI NGÀY 30/06/2016		TẠI NGÀY 01/01/2016	
	Giá gốc	Dự phòng	Giá gốc	Dự phòng
Công ty TNHH XD TM DV Hà Thuận Hùng	235.740.000.000	-	235.740.000.000	-
Công ty CP XD Địa Ốc Long Kim Phát	99.839.000.000	-	99.839.000.000	-
Công ty CP Đất Xanh Miền Trung	38.500.000.000	-	38.500.000.000	-
Công ty CP Đất Xanh Đông Nam Bộ	3.060.000.000	-	3.060.000.000	-
Công ty CP DV và Địa Ốc Đất Xanh Miền Bắc	40.209.100.009	-	40.209.100.009	-
Công ty CP ĐT và DV Đất Xanh Miền Nam	26.520.000.000	-	17.850.000.000	-
Công ty CP Địa Ốc Đồng Bằng Sông Cửu Long	2.700.000.000	2.666.042.016	2.700.000.000	2.666.042.016
Công ty CP Xây Dựng ECI	31.914.675.000	1.325.939.751	31.914.675.000	1.325.939.751
Công ty TNHH ĐT XD TM Xuân Định	70.000.000.000	-	70.000.000.000	-
Công ty CP Địa Ốc Tâm Thông	152.000.000.000	-	152.000.000.000	-
Công ty CP In Nông Nghiệp	132.985.600.000	-	71.985.600.000	-
Công ty CP Vicco Sài Gòn	59.973.600.000	-	-	-
Tổng cộng	893.441.975.009	3.991.981.767	763.798.375.009	3.991.981.767

CÔNG TY CỔ PHẦN DỊCH VỤ VÀ XÂY DỰNG ĐỊA ỐC ĐẤT XANH
 27 Đinh Bộ Lĩnh, Phường 24, Quận Bình Thạnh, TP. HCM

THUYẾT MINH BÁO CÁO TÀI CHÍNH GIỮA NIÊN ĐỘ

Cho giai đoạn tài chính từ ngày 01 tháng 01 đến ngày 30 tháng 06 năm 2016

(Thể hiện bằng đồng Việt Nam, ngoại trừ trường hợp có ghi chú bằng đồng tiền khác)

Bảng thuyết minh này là một bộ phận không thể tách rời và được đọc cùng với báo cáo tài chính được đính kèm

5.12. Đầu tư vào công ty liên kết

	Tại ngày 30/06/2016		Tại ngày 01/01/2016	
	Giá gốc	Dự phòng	Giá gốc	Dự phòng
Công ty Cổ phần Đầu tư LDG	121.516.210.000	-	121.516.210.000	-
Tổng cộng	121.516.210.000	-	121.516.210.000	-

5.13. Tài sản dài hạn khác

	Tại ngày 30/06/2016	Tại ngày 01/01/2016
Dự án công ty Đầu tư Đông Á	23.115.124.000	23.115.124.000
Dự án công ty TNHH Minh Hưng	6.123.320.545	6.123.320.545
Dự án khác	2.829.831.697	2.829.831.697
Tổng cộng	32.068.276.242	32.068.276.242

5.14. Vay và nợ thuê tài chính

	Vay ngắn hạn	Vay dài hạn	Tổng cộng
Tại ngày 01/01/2016	133.283.464.786	282.282.483.142	415.565.947.928
Vay trong kỳ	22.081.536.000	-	22.081.536.000
Nợ dài hạn đến hạn trả	100.797.120.786	(100.797.120.786)	-
Trả vay trong kỳ	(49.495.760.905)	(14.188.049.095)	(63.683.810.000)
Tại ngày 30/06/2016	206.666.360.667	167.297.313.261	373.963.673.928

Số dư nợ vay tại ngày 30/06/2016 bao gồm các hợp đồng sau:

Stt	Hợp đồng	Hạn mức	Số dư tại ngày 30/06/2016
1	080/2015/HDHM/CMB	100.000.000.000	22.081.536.000
2	102/2016-HỆTDHM/NHCT903-DATXANH	100.000.000.000	62.602.534.000
3	089/2015-HỆTDDA/NHCT903-DATXANH	339.000.000.000	75.600.000.000
4	09/13/VAB-SGD/HỆTDTH	310.000.000.000	213.679.603.928
	Tổng cộng	849.000.000.000	373.963.673.928

CÔNG TY CỔ PHẦN DỊCH VỤ VÀ XÂY DỰNG ĐỊA ỐC DÁT XANH
 27 Đinh Bộ Lĩnh, Phường 24, Quận Bình Thạnh, TP. HCM

THUYẾT MINH BÁO CÁO TÀI CHÍNH GIỮA NIÊN ĐỘ

Cho giai đoạn tài chính từ ngày 01 tháng 01 đến ngày 30 tháng 06 năm 2016

(Thể hiện bằng đồng Việt Nam, ngoại trừ trường hợp có ghi chú bằng đồng tiền khác)

Bảng thuyết minh này là một bộ phận không thể tách rời và được đọc cùng với báo cáo tài chính được đính kèm

5.15. Phải trả người bán ngắn hạn

	Tại ngày 30/06/2016	Tại ngày 01/01/2016
Công ty Cổ Phần Xây Dựng Công Nghiệp	21.309.163.700	19.632.246.051
Công ty TNHH Xây Dựng Vững Bền	21.065.068.800	14.387.384.500
Công ty CP Đầu tư và Xây Dựng Hưng Long Phát	7.359.710.976	6.912.584.740
Công ty CP Bất Động Sản Unihomes	9.505.774.754	5.353.147.438
Các khoản phải trả người bán khác	36.710.372.520	46.943.182.339
Tổng cộng	95.950.090.750	93.228.545.068

5.16. Người mua trả tiền trước

Người mua trả tiền trước là các khoản khách hàng ứng trước tiền mua các căn hộ của các dự án do Công ty làm chủ đầu tư.

5.17. Thuế và các khoản phải nộp nhà nước

	Tại ngày 30/06/2016	Số phải nộp trong kỳ	Số đã nộp trong kỳ	Tại ngày 01/01/2016
Thuế giá trị gia tăng	3.033.894.258	4.004.025.771	1.504.744.036	534.612.523
Thuế thu nhập doanh nghiệp	16.829.018.520	19.936.770.894	9.538.186.007	6.430.433.633
Thuế thu nhập cá nhân	1.430.068.245	6.248.271.131	6.453.107.846	1.634.904.960
Tổng cộng	21.292.981.023	30.189.067.796	17.496.037.889	8.599.951.116

5.18. Chi phí phải trả ngắn hạn

Chi phí phải trả ngắn hạn là các khoản chi phí phải trả ước tính để hoàn thành dự án căn hộ Sunview Town.

5.19. Phải trả ngắn hạn khác

	Tại ngày 30/06/2016	Tại ngày 01/01/2016
Kinh phí công đoàn	914.127.474	774.314.669
Bảo hiểm xã hội	1.189.225.297	137.200.797
Bảo hiểm y tế	103.094.838	1.035.000
Bảo hiểm thất nghiệp	76.840.000	-
Nhận ký quỹ, ký cược ngắn hạn	6.839.409.000	-
Các khoản phải trả, phải nộp khác (*)	129.983.728.687	120.927.401.498
Tổng cộng	139.106.425.296	121.839.951.964

CÔNG TY CỔ PHẦN DỊCH VỤ VÀ XÂY DỰNG ĐỊA ỐC ĐẤT XANH
 27 Đinh Bộ Lĩnh, Phường 24, Quận Bình Thạnh, TP. HCM

THUYẾT MINH BÁO CÁO TÀI CHÍNH GIỮA NIÊN ĐỘ

Cho giai đoạn tài chính từ ngày 01 tháng 01 đến ngày 30 tháng 06 năm 2016

(Thể hiện bằng đồng Việt Nam, ngoại trừ trường hợp có ghi chú bằng đồng tiền khác)

Bảng thuyết minh này là một bộ phận không thể tách rời và được đọc cùng với báo cáo tài chính được đính kèm

- (*) Các khoản phải trả, phải nộp khác chủ yếu là tiền góp vốn hợp tác kinh doanh, thu hộ tiền bán căn hộ, đất nền của các công ty con và các khoản khác, chi tiết như sau

	Tại ngày 30/06/2016	Tại ngày 01/01/2016
Công ty CP In Nông Nghiệp	61.000.000.000	-
Công ty CP Xây Dựng Địa ốc Long Kim Phát	26.092.564.960	32.356.155.919
Công Ty TNHH XD TM DV Hà Thuận Hùng	-	47.400.802.994
Phí bảo trì thu hộ của các dự án	34.057.605.035	23.197.264.093
Các khoản khác	8.833.558.692	17.973.178.492
Tổng cộng	129.983.728.687	120.927.401.498

5.20. Doanh thu chưa thực hiện

	Tại ngày 30/06/2016	Tại ngày 01/01/2016
Doanh thu nhận trước ngắn hạn	2.457.010.586	2.025.687.443
Doanh thu nhận trước dài hạn	14.872.101.510	15.459.873.293
Tổng cộng	17.329.112.096	17.485.560.736

5.21. Tài sản thuế thu nhập hoãn lại

Tài sản thuế thu nhập hoãn lại là khoản thuế thu nhập doanh nghiệp tạm nộp 1% tính trên doanh thu thu được tiền của hoạt động chuyển nhượng bất động sản của các dự án.

THUYẾT MINH BÁO CÁO TÀI CHÍNH GIỮA NIÊN ĐỘ

Cho giai đoạn tài chính từ ngày 01 tháng 01 đến ngày 30 tháng 06 năm 2016
 (Thể hiện bằng đồng Việt Nam, ngoại trừ trường hợp có ghi chú bằng đồng tiền khác)
 Bảng thuyết minh này là một bộ phận không thể tách rời và được đọc cùng với báo cáo tài chính được đính kèm

5.22. Vốn chủ sở hữu
a. Bảng đối chiếu biến động của vốn chủ sở hữu

Nội dung	Vốn góp của chủ sở hữu	Thặng dư vốn cổ phần	Cổ phiếu quỹ	Quỹ đầu tư phát triển	Lợi nhuận sau thuế chưa phân phối	Cộng
Số dư đầu năm trước	750.000.000.000	10.867.980.806	(580.000.000)	11.449.449.033	194.739.296.560	966.476.726.399
Tăng vốn trong năm	422.635.700.000	-	-	-	(165.635.700.000)	257.000.000.000
Lãi/(lỗ) trong năm	-	-	-	-	143.480.134.444	143.480.134.444
Trích quỹ đầu tư phát triển	-	-	-	3.356.689.793	(3.356.689.793)	-
Trích quỹ khen thưởng phúc lợi	-	-	-	-	(10.533.448.964)	(10.533.448.964)
Số dư đầu năm nay	1.172.635.700.000	10.867.980.806	(580.000.000)	14.806.138.826	158.693.592.247	1.356.423.411.879
Lãi/(lỗ) trong kỳ	-	-	-	-	172.804.354.625	172.804.354.625
Trích quỹ đầu tư phát triển	-	-	-	6.732.570.727	(6.732.570.727)	-
Trích quỹ khen thưởng phúc lợi	-	-	-	-	(29.560.565.817)	(29.560.565.817)
Số dư cuối kỳ	1.172.635.700.000	10.867.980.806	(580.000.000)	21.538.709.553	295.204.810.328	1.499.667.200.687

CÔNG TY CỔ PHẦN DỊCH VỤ VÀ XÂY DỰNG ĐỊA ỐC ĐẤT XANH
 27 Đinh Bộ Lĩnh, Phường 24, Quận Bình Thạnh, TP. HCM

THUYẾT MINH BÁO CÁO TÀI CHÍNH GIỮA NIÊN ĐỘ

Cho giai đoạn tài chính từ ngày 01 tháng 01 đến ngày 30 tháng 06 năm 2016

(Thể hiện bằng đồng Việt Nam, ngoại trừ trường hợp có ghi chú bằng đồng tiền khác)

Bảng thuyết minh này là một bộ phận không thể tách rời và được đọc cùng với báo cáo tài chính được đính kèm

b. Các giao dịch về vốn với các chủ sở hữu

	Năm 2016	Năm 2015
- Vốn đầu tư của chủ sở hữu		
+ Vốn góp đầu năm	1.172.635.700.000	750.000.000.000
+ Vốn góp tăng trong kỳ/năm	-	422.635.700.000
+ Vốn góp giảm trong kỳ/năm	-	-
+ Vốn góp cuối kỳ/năm	1.172.635.700.000	1.172.635.700.000

c. Cổ phiếu

	Tại ngày 30/06/2016	Tại ngày 01/01/2016
- Số lượng cổ phiếu đăng ký phát hành	117.263.570	117.263.570
- Số lượng cổ phiếu đã bán ra công chúng	117.263.570	117.263.570
+ <i>Cổ phiếu phổ thông</i>	117.263.570	117.263.570
- Số lượng cổ phiếu được mua lại (cổ phiếu quỹ)	58.000	58.000
+ <i>Cổ phiếu phổ thông</i>	58.000	58.000
- Số lượng cổ phiếu đang lưu hành	117.205.570	117.205.570
+ <i>Cổ phiếu phổ thông</i>	117.205.570	117.205.570
* Mệnh giá cổ phiếu đang lưu hành	10.000	10.000

d. Các quỹ của doanh nghiệp

	Tại ngày 30/06/2016	Tại ngày 01/01/2016
Quỹ đầu tư phát triển	21.538.709.553	14.806.138.826
Quỹ hỗ trợ sắp xếp doanh nghiệp	-	-
Quỹ khác thuộc vốn chủ sở hữu	-	-

CÔNG TY CỔ PHẦN DỊCH VỤ VÀ XÂY DỰNG ĐỊA ỐC ĐẤT XANH
 27 Đinh Bộ Lĩnh, Phường 24, Quận Bình Thạnh, TP. HCM

THUYẾT MINH BÁO CÁO TÀI CHÍNH GIỮA NIÊN ĐỘ

Cho giai đoạn tài chính từ ngày 01 tháng 01 đến ngày 30 tháng 06 năm 2016

(Thể hiện bằng đồng Việt Nam, ngoại trừ trường hợp có ghi chú bằng đồng tiền khác)

Bảng thuyết minh này là một bộ phận không thể tách rời và được đọc cùng với báo cáo tài chính được đính kèm

6. THÔNG TIN BỔ SUNG CHO CÁC KHOẢN MỤC TRÌNH BÀY TRONG BÁO CÁO KẾT QUẢ HOẠT ĐỘNG KINH DOANH

6.1. Doanh thu thuần về bán hàng và cung cấp dịch vụ

	Quý II năm 2016	Quý II năm 2015	Lũy kế năm 2016	Lũy kế năm 2015
Doanh thu bán các thành phẩm	548.493.961.111	-	727.255.799.785	-
Doanh thu cung cấp dịch vụ	15.683.508.516	30.243.786.758	28.281.088.683	53.426.312.200
Doanh thu khác	2.306.975.279	411.422.433	5.401.892.325	1.642.956.033
Tổng cộng	566.484.444.906	30.655.209.191	760.938.780.793	55.069.268.233

6.2. Giá vốn hàng bán

	Quý II năm 2016	Quý II năm 2015	Lũy kế năm 2016	Lũy kế năm 2015
Giá vốn của thành phẩm đã bán	415.873.916.164	-	560.070.837.423	-
Giá vốn của dịch vụ đã cung cấp	5.815.151.651	1.072.910.459	10.494.932.694	1.604.363.887
Giá vốn khác	1.620.287.193	18.353.153	4.428.492.841	584.394.495
Tổng cộng	426.117.560.656	1.091.263.612	576.614.550.151	2.188.758.382

6.3. Doanh thu hoạt động tài chính

	Quý II năm 2016	Quý II năm 2015	Lũy kế năm 2016	Lũy kế năm 2015
Lãi tiền gửi, cho vay	5.311.870.914	7.373.387.760	10.969.909.836	15.255.789.778
Cổ tức lợi nhuận được chia	-	32.936.280.000	85.008.875.900	38.316.780.000
Tổng cộng	5.311.870.914	40.309.667.760	95.978.785.736	53.572.569.778

6.4. Chi phí tài chính

Là lãi tiền vay của các khoản vay bổ sung vốn lưu động phát sinh trong kỳ.

CÔNG TY CỔ PHẦN DỊCH VỤ VÀ XÂY DỰNG ĐỊA ỐC ĐẤT XANH
 27 Đinh Bộ Lĩnh, Phường 24, Quận Bình Thạnh, TP. HCM

THUYẾT MINH BÁO CÁO TÀI CHÍNH GIỮA NIÊN ĐỘ

Cho giai đoạn tài chính từ ngày 01 tháng 01 đến ngày 30 tháng 06 năm 2016
 (Thể hiện bằng đồng Việt Nam, ngoại trừ trường hợp có ghi chú bằng đồng tiền khác)

Bảng thuyết minh này là một bộ phận không thể tách rời và được đọc cùng với báo cáo tài chính được đính kèm

6.5. Chi phí bán hàng

	Quý II năm 2016	Quý II năm 2015	Lũy kế năm 2016	Lũy kế năm 2015
Chi phí nhân viên bán hàng	7.220.063.402	2.711.548.842	11.280.948.373	4.737.110.558
Chi phí vật liệu, đồ dùng	84.030.759	-	166.530.609	
Chi phí khấu hao TSCĐ	46.064.910	38.335.743	84.400.653	56.621.506
Chi phí dịch vụ mua ngoài	12.836.288.844	651.125.879	18.574.839.348	853.569.496
Chi phí bằng tiền khác	305.315.070	22.041.000	329.885.070	33.012.143
Tổng cộng	20.491.762.985	3.423.051.464	30.436.604.053	5.680.313.703

6.6. Chi phí quản lý doanh nghiệp

	Quý II năm 2016	Quý II năm 2015	Lũy kế năm 2016	Lũy kế năm 2015
Chi phí nhân viên quản lý	13.361.545.390	9.287.323.532	26.406.683.973	16.846.469.537
Chi phí vật liệu quản lý	(928.660.126)	268.244.643	863.917.703	433.105.463
Chi phí khấu hao TSCĐ	562.789.067	399.222.930	1.118.380.078	735.816.878
Thuế, phí và lệ phí	38.801.400	1.495.610.829	142.811.749	2.255.060.449
Chi phí dự phòng	(1.000.000.000)	(199.985.000)	(1.000.000.000)	(299.985.000)
Chi phí dịch vụ mua ngoài	5.081.138.513	3.429.792.707	8.719.781.350	5.954.185.481
Chi phí bằng tiền khác	2.325.508.834	1.446.875.266	3.544.842.477	3.486.472.934
Tổng cộng	19.441.123.078	16.127.084.907	39.796.417.330	29.411.125.742

6.7. Thu nhập khác

	Quý II năm 2016	Quý II năm 2015	Lũy kế năm 2016	Lũy kế năm 2015
Thanh lý, nhượng bán TSCĐ	-	-	-	404.545.455
Tiền phạt thu được	106.438.810	4.585.869	526.157.648	4.585.869
Các khoản khác	-	33.193.018	-	47.505.728
Tổng cộng	106.438.810	37.778.887	526.157.648	456.637.052

CÔNG TY CỔ PHẦN DỊCH VỤ VÀ XÂY DỰNG ĐỊA ỐC ĐẤT XANH
 27 Đinh Bộ Lĩnh, Phường 24, Quận Bình Thạnh, TP. HCM

THUYẾT MINH BÁO CÁO TÀI CHÍNH GIỮA NIÊN ĐỘ

Cho giai đoạn tài chính từ ngày 01 tháng 01 đến ngày 30 tháng 06 năm 2016

(Thể hiện bằng đồng Việt Nam, ngoại trừ trường hợp có ghi chú bằng đồng tiền khác)

Bảng thuyết minh này là một bộ phận không thể tách rời và được đọc cùng với báo cáo tài chính được đính kèm

6.8. Chi phí khác

	Quý II năm 2016	Quý II năm 2015	Lũy kế năm 2016	Lũy kế năm 2015
Chi phí thanh lý, nhượng bán TSCĐ	-	-	-	389.722.667
Chi phí phạt, bồi thường, hành chính	58.369.076	-	93.369.076	-
Các khoản khác	-	-	-	2.833.429
Tổng cộng	58.369.076	-	93.369.076	392.556.096

6.9. Chi phí sản xuất, kinh doanh theo yếu tố

	Quý II năm 2016	Quý II năm 2015	Lũy kế năm 2016	Lũy kế năm 2015
Chi phí nhân công	20.581.608.792	13.059.667.247	37.687.632.346	22.644.374.968
Chi phí vật liệu	(844.629.367)	28.884.591	1.030.448.312	193.745.411
Chi phí khấu hao TSCĐ	648.103.058	437.558.673	1.286.549.021	792.438.384
Thuế, phí và lệ phí	38.801.400	1.495.610.829	142.811.749	2.255.060.449
Chi phí dự phòng	(1.000.000.000)	(199.985.000)	(1.000.000.000)	(299.985.000)
Chi phí DV mua ngoài	10.411.366.765	5.918.061.526	17.044.640.697	8.644.897.917
Chi phí công trình	146.458.423.435	114.969.760.210	235.196.081.111	152.031.974.445
Chi phí khác bằng tiền	2.630.823.904	1.268.931.266	3.874.727.547	3.978.949.697
Vốn hóa lãi vay	2.230.170.136	6.030.047.911	4.853.419.962	10.140.371.466
Tổng cộng	181.154.668.123	143.008.537.253	300.116.310.745	200.381.827.737

6.10. Chi phí thuế thu nhập doanh nghiệp hiện hành

	Quý II năm 2016	Quý II năm 2015	Lũy kế năm 2016	Lũy kế năm 2015
Chi phí thuế TNDN tính trên thu nhập chịu thuế kỳ hiện hành	14.504.007.075	5.482.893.478	15.165.890.539	9.156.528.812
Chi phí thuế TNDN tính trên doanh thu thu tiền của hoạt động chuyển nhượng BDS	2.882.246.631	-	4.770.880.355	-
Tổng cộng	17.386.253.706	5.482.893.478	19.936.770.894	9.156.528.812

CÔNG TY CỔ PHẦN DỊCH VỤ VÀ XÂY DỰNG ĐỊA ỐC ĐẤT XANH
 27 Đinh Bộ Lĩnh, Phường 24, Quận Bình Thạnh, TP. HCM

THUYẾT MINH BÁO CÁO TÀI CHÍNH GIỮA NIÊN ĐỘ

Cho giai đoạn tài chính từ ngày 01 tháng 01 đến ngày 30 tháng 06 năm 2016

(Thể hiện bằng đồng Việt Nam, ngoại trừ trường hợp có ghi chú bằng đồng tiền khác)

Bảng thuyết minh này là một bộ phận không thể tách rời và được đọc cùng với báo cáo tài chính được đính kèm

6.11. Lợi nhuận sau thuế và lãi cơ bản trên cổ phiếu

	Quý II năm 2016	Quý II năm 2015	Lũy kế năm 2016	Lũy kế năm 2015
Lợi nhuận kế toán sau thuế TNDN (*)	78.086.357.401	46.635.349.077	172.804.354.625	64.026.179.028
Cổ phiếu phổ thông lưu hành bình quân trong kỳ	117.205.570	105.395.259	117.205.570	100.191.981
Lãi cơ bản trên cổ phiếu	666	442	1477	639

(*) Lợi nhuận sau thuế thuộc cổ đông công ty mẹ quý II năm 2016 tăng 67% so với cùng kỳ năm 2015 chủ yếu do việc bàn giao và kết chuyển doanh thu, chi phí các căn hộ thuộc dự án Sunview Town.

7. THÔNG TIN BỔ SUNG CHO CÁC KHOẢN MỤC TRÌNH BÀY TRONG BÁO CÁO LƯU CHUYỂN TIỀN TỆ

7.1. Các giao dịch không bằng tiền ảnh hưởng đến Báo cáo lưu chuyển tiền tệ

	Lũy kế năm 2016	Lũy kế năm 2015
Chuyển nợ thành vốn chủ sở hữu	-	257.000.000.000
Tổng cộng	-	257.000.000.000

7.2. Số tiền đi vay trong kỳ

	Lũy kế năm 2016	Lũy kế năm 2015
Tiền thu từ đi vay theo kế ước thông thường	22.081.536.000	122.079.854.438
Tổng cộng	22.081.536.000	122.079.854.438

7.3. Số tiền đã trả gốc vay trong kỳ

	Lũy kế năm 2016	Lũy kế năm 2015
Tiền trả nợ gốc vay theo kế ước thông thường	63.683.810.000	-
Tổng cộng	63.683.810.000	-

CÔNG TY CỔ PHẦN DỊCH VỤ VÀ XÂY DỰNG ĐỊA ỐC ĐẤT XANH
27 Đinh Bộ Lĩnh, Phường 24, Quận Bình Thạnh, TP. HCM**THUYẾT MINH BÁO CÁO TÀI CHÍNH GIỮA NIÊN ĐỘ**

Cho giai đoạn tài chính từ ngày 01 tháng 01 đến ngày 30 tháng 06 năm 2016

(Thể hiện bằng đồng Việt Nam, ngoại trừ trường hợp có ghi chú bằng đồng tiền khác)

Bảng thuyết minh này là một bộ phận không thể tách rời và được đọc cùng với báo cáo tài chính được đính kèm

8. NHỮNG THÔNG TIN KHÁC**8.1. Những sự kiện phát sinh sau ngày kết thúc kỳ kế toán**

Không có sự kiện nào khác phát sinh sau ngày kết thúc kỳ kế toán có ảnh hưởng trọng yếu hoặc có thể gây ảnh hưởng trọng yếu đến hoạt động của Công ty và kết quả hoạt động của Công ty sau ngày kết thúc kỳ kế toán.

8.2. Thông tin về các bên liên quan

Theo quy định của Chuẩn mực kế toán Việt Nam, các đơn vị và các cá nhân sau đây được xem là các bên có liên quan với Công ty:

Tên bên liên quan**Mối quan hệ**

Công ty TNHH Xây Dựng TM DV Hà Thuận Hùng

Công ty con

Công Ty CP Xây Dựng Địa Ốc Long Kim Phát

Công ty con

Công Ty CP Đầu Tư và Dịch Vụ Đất Xanh Miền Nam

Công ty con

Công ty Cổ phần Đất Xanh Đông Nam Bộ

Công ty con

Công Ty CP Dịch Vụ Và Địa Ốc Đất Xanh Miền Bắc

Công ty con

Công Ty Cổ Phần Đất Xanh Miền Trung

Công ty con

Công Ty CP Địa Ốc Đồng Bằng Sông Cửu Long

Công ty con

Công ty Cổ Phần Xây Dựng ECI

Công ty con

Công ty Cổ phần Địa Ốc Tâm Thông

Công ty con

Công ty TNHH Đầu tư XD TM Xuân Định

Công ty con

Công ty Cổ phần In Nông Nghiệp

Công ty con

Công ty Cổ phần Vicco Sài Gòn

Công ty con

Công ty Cổ phần Đầu tư LDG

Công ty liên kết

Ông Lương Trí Thìn

Chủ tịch HĐQT kiêm Tổng Giám đốc

Ông Phạm Linh

Thành viên HĐQT

Ông Nguyễn Khánh Hưng

Thành viên HĐQT kiêm Giám đốc điều hành

Ông Trần Việt Anh

Thành viên HĐQT

Ông Lương Trí Thảo

Thành viên HĐQT

Ông Lương Trí Tú

Cố đồng kiêm Thủ Quỹ

THUYẾT MINH BÁO CÁO TÀI CHÍNH GIỮA NIÊN ĐỘ

Cho giai đoạn tài chính từ ngày 01 tháng 01 đến ngày 30 tháng 06 năm 2016

(Thể hiện bằng đồng Việt Nam, ngoại trừ trường hợp có ghi chú bằng đồng tiền khác)

Bảng thuyết minh này là một bộ phận không thể tách rời và được đọc cùng với báo cáo tài chính được đính kèm

Ngoài các số dư với bên liên quan được trình bày tại các thuyết minh khác của Báo cáo tài chính hợp nhất giữa niên độ, trong kỳ Tập đoàn có các giao dịch với các bên liên quan như sau:

	Năm 2016	Năm 2015
Góp vốn vào công ty con	129.643.600.000	334.900.000.000
Cho vay	1.664.010.334	4.000.000.000
Thu hồi tiền cho vay	10.500.000.000	-
Lãi vay phát sinh	1.708.499.371	1.859.166.667
Cổ tức được chia	85.008.875.900	38.316.780.000
Tiền thu hộ phải trả	22.455.547.609	40.408.234.657
Đã trả tiền thu hộ	76.119.941.562	29.817.278.393
Thù lao Hội đồng quản trị	408.000.000	368.000.000
Thu nhập của Ban Tổng Giám Đốc	2.727.139.211	2.026.237.966

8.3. Mục đích và chính sách quản lý rủi ro tài chính

Nợ phải trả tài chính của Công ty chủ yếu bao gồm các khoản vay dài hạn, các khoản phải trả người bán và các khoản phải trả khác. Mục đích chính của những khoản nợ phải trả tài chính này là nhằm huy động nguồn tài chính phục vụ các hoạt động của Công ty. Công ty không nắm giữ hay phát hành công cụ tài chính phái sinh.

Nghiệp vụ quản lý rủi ro là nghiệp vụ không thể thiếu cho toàn bộ hoạt động kinh doanh của Công ty. Công ty đã xây dựng hệ thống kiểm soát nhằm đảm bảo sự cân bằng ở mức hợp lý giữa chi phí rủi ro phát sinh và chi phí quản lý rủi ro. Ban Tổng Giám Đốc liên tục theo dõi quy trình quản lý rủi ro của Công ty để đảm bảo sự cân bằng hợp lý giữa rủi ro và kiểm soát rủi ro.

Ban Tổng Giám Đốc xem xét và thống nhất áp dụng các chính sách quản lý cho những rủi ro nói trên như sau:

Rủi ro thị trường

Rủi ro thị trường là rủi ro mà giá trị hợp lý của các luồng tiền trong tương lai của một công cụ tài chính sẽ biến động theo những thay đổi của giá thị trường. Công ty chịu ảnh hưởng của rủi ro liên quan đến giá thị trường là rủi ro lãi suất. Công cụ tài chính bị ảnh hưởng bởi rủi ro thị trường bao gồm các khoản vay và nợ, tiền gửi, các khoản đầu tư sẵn sàng để bán.

Rủi ro lãi suất

Rủi ro lãi suất là rủi ro mà giá trị hợp lý hoặc các luồng tiền trong tương lai của một công cụ tài chính sẽ biến động theo những thay đổi của lãi suất thị trường. Rủi ro thị trường do thay đổi lãi suất của Công ty chủ yếu liên quan đến tiền và các khoản tiền gửi ngắn hạn của Công ty. Đây là các khoản đầu tư ngắn hạn và không được công ty nắm giữ nhằm mục đích thu lợi từ sự tăng lên trong giá trị.

Công ty quản lý rủi ro lãi suất bằng cách phân tích tình hình cạnh tranh trên thị trường để có được các lãi suất có lợi cho mục đích Công ty và nằm trong giới hạn quản lý rủi ro của mình.

CÔNG TY CỔ PHẦN DỊCH VỤ VÀ XÂY DỰNG ĐỊA ỐC ĐẤT XANH
27 Đinh Bộ Lĩnh, Phường 24, Quận Bình Thạnh, TP. HCM

THUYẾT MINH BÁO CÁO TÀI CHÍNH GIỮA NIÊN ĐỘ

Cho giai đoạn tài chính từ ngày 01 tháng 01 đến ngày 30 tháng 06 năm 2016
(Thể hiện bằng đồng Việt Nam, ngoại trừ trường hợp có ghi chú bằng đồng tiền khác)

Bảng thuyết minh này là một bộ phận không thể tách rời và được đọc cùng với báo cáo tài chính được đính kèm

Công ty quản lý rủi ro lãi suất bằng cách theo dõi chặt chẽ tình hình thị trường có liên quan, bao gồm thị trường tiền tệ và kinh tế trong nước và quốc tế. Trên cơ sở đó, Công ty dự tính và điều chỉnh mức đòn bẩy tài chính cũng như chiến lược tài chính theo tình hình hiện tại.

Rủi ro tín dụng

Rủi ro tín dụng là rủi ro mà một bên tham gia trong một công cụ tài chính hoặc hợp đồng khách hàng không thực hiện các nghĩa vụ của mình, dẫn đến tổn thất tài chính. Công ty có rủi ro tín dụng từ các hoạt động sản xuất kinh doanh của mình (chủ yếu đối với các khoản phải thu khách hàng) và từ hoạt động tài chính của mình, bao gồm tiền gửi ngân hàng và các công cụ tài chính khác.

Phải thu khách hàng

Việc quản lý rủi ro tín dụng khách hàng của Công ty dựa trên các chính sách, thủ tục và quy trình kiểm soát của Công ty có liên quan đến việc quản lý rủi ro tín dụng khách hàng.

Công ty thường xuyên theo dõi các khoản phải thu khách hàng chưa thu được và tìm cách duy trì kiểm soát chặt chẽ đối với các khoản phải thu tồn đọng. Đối với các khách hàng lớn, công ty thực hiện xem xét sự suy giảm trong chất lượng tín dụng của từng khách hàng tại ngày lập báo cáo. Trên cơ sở này và việc các khoản phải thu khách hàng của Công ty có liên quan đến nhiều khách hàng khác nhau, rủi ro tín dụng không bị tập trung đáng kể vào khách hàng nhất định.

Tiền gửi ngân hàng

Công ty chủ yếu duy trì số dư tiền gửi tại các ngân hàng được nhiều người biết đến ở Việt Nam. Rủi ro tín dụng đối với số dư tiền gửi tại các ngân hàng được quản lý bởi bộ phận kế toán của Công ty và các công ty con theo chính sách của Công ty. Rủi ro tín dụng tối đa của Công ty đối với các khoản mục trong bảng cân đối kế toán tại mỗi kỳ lập báo cáo tài chính là giá trị ghi sổ như trình bày trong thuyết minh số 5.1. Công ty nhận thấy mức độ tập trung rủi ro tín dụng đối với ngân hàng là thấp.

Các công cụ tài chính khác

Ban Tổng Giám Đốc đánh giá rằng tất cả các tài sản chính đều trong hạn và không bị suy giảm vì các tài sản tài chính này đều liên quan đến các khách hàng có uy tín và có khả năng thanh toán tốt ngoại trừ các khoản phải thu được coi là quá hạn và đã lập dự phòng nợ phải thu khó đòi.

Rủi ro thanh khoản

Rủi ro thanh khoản là rủi ro Công ty gặp khó khăn khi thực hiện các nghĩa vụ tài chính do thiếu vốn. Rủi ro thanh khoản của Công ty chủ yếu phát sinh từ việc các tài sản tài chính và nợ phải trả tài chính có các thời điểm đáo hạn lệch nhau.

Công ty giám sát rủi ro thanh khoản qua việc duy trì một lượng tiền mặt và các khoản tương đương tiền và các khoản vay ngân hàng ở mức mà Ban Tổng Giám Đốc cho là đủ để đáp ứng cho các hoạt động của Công ty và để giảm thiểu ảnh hưởng của những biến động về luồng tiền.

CÔNG TY CỔ PHẦN DỊCH VỤ VÀ XÂY DỰNG ĐỊA ỐC ĐẤT XANH
 27 Đinh Bộ Lĩnh, Phường 24, Quận Bình Thạnh, TP. HCM

THUYẾT MINH BÁO CÁO TÀI CHÍNH GIỮA NIÊN ĐỘ

Cho giai đoạn tài chính từ ngày 01 tháng 01 đến ngày 30 tháng 06 năm 2016

(Thể hiện bằng đồng Việt Nam, ngoại trừ trường hợp có ghi chú bằng đồng tiền khác)

Bảng thuyết minh này là một bộ phận không thể tách rời và được đọc cùng với báo cáo tài chính được đính kèm

Bảng dưới đây tổng hợp thời hạn thanh toán của các khoản nợ phải trả tài chính của Công ty dựa trên các khoản thanh toán dự kiến theo hợp đồng trên cơ sở chưa chiết khấu:

	Dưới 1 năm	Từ 1 – 5 năm	Tổng cộng
Tại ngày 30/06/2016			
Các khoản vay và nợ	206.666.360.667	167.297.313.261	373.963.673.928
Phải trả nhà cung cấp	95.950.090.750	-	95.950.090.750
Chi phí phải trả và chi phí trích trước khác	62.328.087.918	-	62.328.087.918
Các khoản phải trả khác	<u>139.106.425.296</u>	<u>307.369.245</u>	<u>139.413.794.541</u>
Cộng	<u>504.050.964.631</u>	<u>167.604.682.506</u>	<u>671.655.647.137</u>
Tại ngày 01/01/2016			
Các khoản vay và nợ	171.083.464.786	244.482.483.142	415.565.947.928
Phải trả nhà cung cấp	93.228.545.068	-	93.228.545.068
Chi phí phải trả và chi phí trích trước khác	61.512.286.565	-	61.512.286.565
Các khoản phải trả khác	<u>121.839.951.964</u>	<u>307.369.245</u>	<u>122.147.321.209</u>
Cộng	<u>447.664.248.383</u>	<u>244.789.852.387</u>	<u>692.454.100.770</u>

Công ty cho rằng mức độ tập trung rủi ro đối với việc trả nợ là thấp. Công ty có đủ khả năng tiếp cận các nguồn vốn và các khoản vay đến hạn thanh toán trong vòng 12 tháng có thể được tiếp tục với các bên cho vay hiện tại.

Tài sản đảm bảo

Công ty không nắm giữ tài sản đảm bảo của một bên khác vào ngày 30/06/2016.

Giá trị hợp lý của các tài sản tài chính và nợ phải trả tài chính được phản ánh theo giá trị mà công cụ tài chính có thể được chuyển đổi trong một giao dịch hiện tại giữa các bên tham gia, ngoại trừ trường hợp bắt buộc phải bán hoặc thanh lý.

Công ty sử dụng phương pháp và giá định sau đây được sử dụng để ước tính giá trị hợp lý:

- Giá trị hợp lý của tiền mặt và tiền gửi ngắn hạn, các khoản phải thu khách hàng, các khoản vay và nợ ngắn hạn, các khoản phải trả người bán, và nợ phải trả ngắn hạn khác tương đương với giá trị ghi sổ của các khoản mục này do những công cụ này có kỳ hạn ngắn;
- Các khoản vay ngân hàng được ghi nhận theo phương pháp chiết khấu sử dụng tỷ lệ lãi suất thực tế. Việc xác định giá trị chiết khấu có tính đến các chiết khấu hoặc phụ trội cũng như các khoản phí hoặc chi phí khác là một phần không thể tách rời của lãi suất thực tế. Tại ngày 30/06/2016, Công ty đánh giá rằng giá trị hợp lý của các khoản vay ngân hàng và trái phiếu doanh nghiệp tương đương với giá trị ghi sổ do các khoản mục này có mức lãi suất thả nổi tương đương với lãi suất thị trường; và
- Giá trị hợp lý của các khoản đầu tư tài chính mà giá trị hợp lý không thể xác định được một cách chắc chắn do không có thị trường có tính thanh khoản cao cho các khoản đầu tư tài chính này được trình bày bằng giá trị ghi sổ.

Bảng dưới đây trình bày giá trị ghi sổ và giá trị hợp lý của các công cụ tài chính được trình bày trong các báo cáo tài chính kỳ báo cáo tài chính kết thúc ngày 30/06/2016 của Công ty:

THUYẾT MINH BÁO CÁO TÀI CHÍNH GIỮA NIÊN ĐỘ

Cho giai đoạn tài chính từ ngày 01 tháng 01 đến ngày 30 tháng 06 năm 2016
 (Thể hiện bằng đồng Việt Nam, ngoại trừ trường hợp có ghi chú bằng đồng tiền khác)
 Bảng thuyết minh này là một bộ phận không thể tách rời và được đọc cùng với báo cáo tài chính được đính kèm

	Giá trị ghi sổ				Giá trị hợp lý	
	30/06/2016		01/01/2016		30/06/2016	01/01/2016
	Giá gốc	Dự phòng	Giá gốc	Dự phòng		
Tài sản tài chính						
Tiền gửi ngắn hạn	352.981.094.931	-	595.948.802.386	-	352.981.094.931	595.948.802.386
Phải thu khách hàng	72.070.230.243	(1.775.735.021)	60.935.895.009	(1.775.735.021)	70.294.495.222	59.160.159.988
Phải thu khác	419.486.655.397	(7.145.820.000)	338.822.458.325	(7.145.820.000)	412.340.835.397	331.676.638.325
Tài sản tài chính khác	1.066.885.881.306	(7.891.981.767)	946.078.270.972	(8.891.981.767)	1.058.993.899.539	937.186.289.205
Tiền	35.110.239.760	-	52.155.090.435	-	35.110.239.760	52.155.090.435
Tổng cộng	1.946.534.101.637	(16.813.536.788)	1.994.086.517.127	(17.813.536.788)	1.929.720.564.849	1.976.272.980.339
Nợ phải trả tài chính						
Vay và nợ ngắn hạn	206.666.360.667	-	171.083.464.786	-	206.666.360.667	171.083.464.786
Vay và nợ dài hạn	167.297.313.261	-	244.482.483.142	-	167.297.313.261	244.482.483.142
Phải trả nhà cung cấp	95.950.090.750	-	93.228.545.068	-	95.950.090.750	93.228.545.068
Chi phí phải trả	62.328.087.918	-	61.512.286.565	-	62.328.087.918	61.512.286.565
Phải trả khác	139.413.794.541	-	122.147.321.209	-	139.413.794.541	122.147.321.209
Tổng cộng	671.655.647.137	-	692.454.100.770	-	671.655.647.137	692.454.100.770

CÔNG TY CỔ PHẦN DỊCH VỤ VÀ XÂY DỰNG ĐỊA ỐC ĐẤT XANH
27 Đinh Bộ Lĩnh, Phường 24, Quận Bình Thạnh, TP. HCM

THUYẾT MINH BÁO CÁO TÀI CHÍNH GIỮA NIÊN ĐỘ

Cho giai đoạn tài chính từ ngày 01 tháng 01 đến ngày 30 tháng 06 năm 2016

(Thể hiện bằng đồng Việt Nam, ngoại trừ trường hợp có ghi chú bằng đồng tiền khác)


Bảng thuyết minh này là một bộ phận không thể tách rời và được đọc cùng với báo cáo tài chính được đính kèm

8.4. Những thông tin khác

Báo cáo tài chính cho giai đoạn tài chính kết thúc vào ngày 30/06/2016 được Tổng Giám đốc phê duyệt và phát hành vào ngày 20 tháng 07 năm 2016

Thành phố Hồ Chí Minh, ngày 20 tháng 07 năm 2016

NGƯỜI LẬP BIỂU



TRẦN THỊ PHƯƠNG LOAN

KẾ TOÁN TRƯỞNG



TRƯƠNG MINH CHÁNH

